

Oslo Børs Holding ASA – 3. kvartal 2001

Hovedpunkter i 3. kvartal

- Redusert aktivitet på markedsplassene
 - Fortsatt god utvikling i salg av finansielle markedsdata
 - Usikkerhet om utviklingen de neste 6 – 12 måneder
 - Årsresultatet forventes noe bedre enn prognose pr. mars 2001
-

Aktiviteten i 3.kvartal

Generelt

Oslo Børs Holding ASA oppnådde et driftsresultat på MNOK 18,4 (6,3) i 3. kvartal. Driftsresultatet pr. 30. september ble MNOK 40,3 (17,8). Resultatet etter skatt for samme periode beløp seg til MNOK 41,9 (20,7). Endringene skyldes blant annet høyere inntekter enn tilsvarende periode i fjor. Resultatet påvirkes også av aktivisering av interne ressurser i investeringsprosjekter, endring av avskrivningsplan for handelssystemet og refusjon av utgifter børsen har hatt i forbindelse med salget av aksjer i Oslo Børs Holding ASA.

Foruten en normalt lav aktivitet i juli har aktiviteten i aksje- og derivatmarkedet i 3. kvartal vært preget av et avventende marked i august og uro og frykt etter angrepene på USA i september. Resultatet av dette er nedgang i så vel kurser som handelsaktivitet på global basis. Oslo Børs har også blitt rammet av disse forholdene.

Særnorske hendelser i 3. kvartal forsterket den negative utviklingen i verdipapirmarkedet.

Handelsaktiviteten i aksjemarkedet målt etter antall transaksjoner var i 3. kvartal over 20% lavere enn i samme periode i fjor. Målt etter omsetningsverdi var aktiviteten over 30% lavere enn i 3. kvartal i fjor. Pr. 3. kvartal er aktiviteten i underkant av 5% lavere enn i fjor.

Salget av finansielle markedsdata har hittil ikke blitt påvirket av aktivitetsnedgangen i verdipapirmarkedene, og har økt med 30% sammenlignet med 3. kvartal i fjor og 33% hittil i år sammenlignet med samme periode i fjor. Aktivitetsnedgangen i markedet skaper en viss usikkerhet om utsiktene også for dette området.

Oslo Børs hadde fra årsskiftet og frem til angrepene på USA i september en indeksutvikling som var noe bedre enn gjennomsnittet av de største børsene i Europa og børsene i Norden. I perioden fra og med disse hendelsene og ut 3. kvartal har imidlertid utviklingen på Oslo Børs vært dårligere enn gjennomsnittet.

Det er hittil i år foretatt investeringer for ca. MNOK 40 mill, hvorav MNOK 33 er investeringer i systemer.

Inntekter

Oslo Børs oppnådde i 3. kvartal 2001 driftsinntekter på MNOK 55.3, en økning på 14% fra samme periode i fjor. Hittil i år er inntektene MNOK 165.8, også en økning på 14% fra samme periode i fjor.

Vanligvis er handelsaktiviteten høyere i 3. enn i 2. kvartal, men i år har det vært motsatt. I 2001 var 2. kvartal preget av høyere aktivitet enn normalt, samtidig som 3. kvartal har vært preget av lavere aktivitet enn normalt. Samtidig har inntektene fra salg av finansielle markedsdata fortsatt å øke.

Kostnader

Driftskostnadene for 3. kvartal 2001 er på MNOK 36,9, en reduksjon på ca 12% fra samme periode i 2000. Driftskostnadene hittil i år er MNOK 125,4 som er ca 1% lavere enn i samme periode i fjor.

Det er i 3. kvartal foretatt aktivisering av MNOK 2,9 for bruk av interne ressurser i stedet for konsulenter i investeringsprosjekter. Hittil i år er MNOK 4,9 aktivert. Avskrivningen av det nåværende handelssystemet, ASTS, er som følge av endring av avskrivningsplan, MNOK 3,2 lavere enn samme periode i fjor.

Korrigeres det for disse to forholdene utgjør driftskostnadene i 3. kvartal 2001 MNOK 41,4, som er ca 1% lavere enn i samme periode i 2000. Korrigeres kostnadene hittil i år for disse forhold, har kostnadene økt med 5% i forhold til samme periode i 2000. Dette har sammenheng med igangværende investeringsprosjekter på IT-siden, og det forhold at det er knyttet ekstra kostnader til å drive det eksisterende handelssystemet samtidig som det arbeides med innføring av et nytt system.

Oslo Børs er avviklet

Den selveiende institusjonen Oslo Børs er nå avviklet. Oslo Børs ASA har fått refundert de kostnader børsen har hatt i forbindelse med forberedelse og gjennomføring av salget av aksjer på vegne av institusjonen Oslo Børs og avviklingen av den samme. Det er i den forbindelse i 3. kvartal inntektsført MNOK 4,5 under posten andre inntekter, mens MNOK 1,3 er ført mot tilhørende kostnader. Det vesentligste av dette antas ikke å være skattepliktig inntekt.

NOREX-samarbeidet

Oslo Børs inngikk i november 2000 avtalene som ligger til grunn for deltakelse i den nordiske børsalliansen NOREX. Som en del av dette samarbeidet vil Oslo Børs i løpet av 1. kvartal 2002 ta i bruk Saxess som handelssystem. Dette er grunnleggende for visjonen om å danne en felles markedsplass i Norden. NOREX har i løpet av 2001 hatt en rekke andre aktiviteter innenfor områdene markedsføring, harmonisering av regelverk, samarbeid på utvikling og drift av IT-systemer mv.

Harmonisering av regelverk er en viktig del av det å skape en felles markedsplass. NOREX offentliggjorde i oktober felles handelsregler. Det arbeides også med å harmonisere øvrig regelverk.

NOREX-børsene er av den oppfatning at en effektivisering av oppgjør av verdipapirhandel over landegrensene vil være en kritisk suksessfaktor i fremtiden. Utenlandske investorer står for en betydelig del av aktiviteten på samtlige børser. En reduksjon av disse investorenes oppgjørskostnader er derfor en prioritert oppgave, og Oslo Børs' andel av av NOREX-kostnadene for å utvikle bedre oppgjørssystem har pr. 3. kvartal vært MNOK 1.

Med Saxess som utgangspunkt samarbeider København Fondsbørs og Oslo Børs om å utvikle støttesystemer til børsdriften. Den senere driften av systemene vil også være felles, og lokalisert til Oslo. Samarbeidet innebærer kostnadsbesparelser for begge børser.

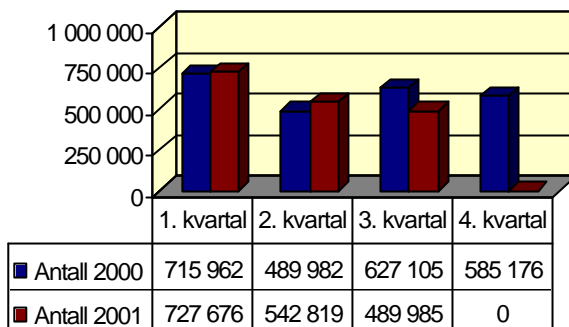
Overgangen til Saxess som handelssystem gjør det enklere for børsmedlemmer på de øvrige NOREX-børser, som allerede benytter Saxess, å bli børsmedlem på Oslo Børs. En økning i antall medlemmer gjør at børsens produkter blir lettere tilgjengelig for flere investorer, hvilket kan medføre økt handelsaktivitet på Oslo Børs. Oslo Børs vil i nær fremtid starte markedsføringen mot nye medlemmer.

Markedsutvikling

Aktiviteten i annenhåndsmarkedet for aksjer har vært til dels vesentlig lavere i 3. kvartal sammenlignet både med samme periode i fjor og tidligere perioder i år.

Som det fremgår av figuren til høyre var antall transaksjoner i 3. kvartal 2001 ca 22% lavere enn i samme periode i fjor og ca 23% lavere enn den gjennomsnittlige aktiviteten i 1. halvår. Hittil i år er antall transaksjoner ca. 4% lavere enn i samme periode i fjor.

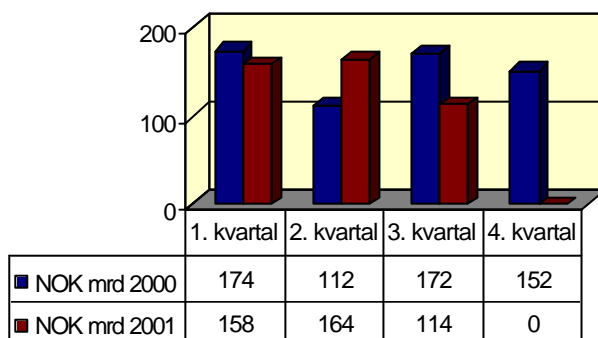
Aksjer - antall transaksjoner



Som følge av lavere aktivitet så vel som lavere verdi på de omsatte aksjene var også totalomsetningen målt i verdi vesentlig lavere enn i tidligere perioder.

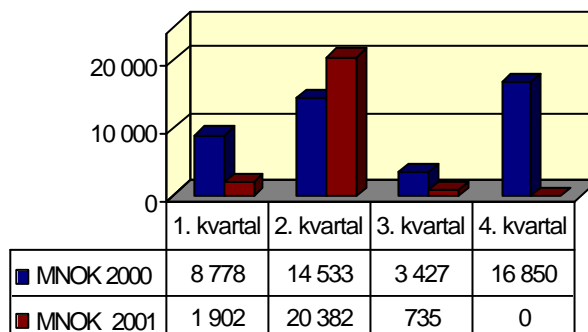
Omsetningen i 3. kvartal var 33% lavere enn samme periode i fjor og 29% lavere enn gjennomsnittet i 1. halvår. Hittil i år er omsetningsverdien ca 5% lavere enn i samme periode i fjor.

Aksjer - omsetning i verdi



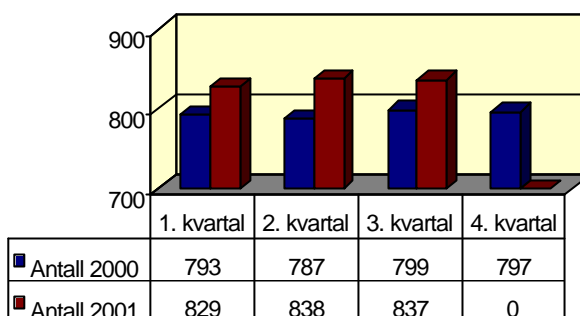
Aktiviteten i førstehåndsmarkedet har vært svært lav i perioden. Dette påvirker også børsens inntekter knyttet til opptak av nye selskaper og emisjoner mv.

Aksjer - emisjoner



Antall noterte obligasjons- og sertifikatlån har gjennom hele 2001 vært høyere enn i 2000. Dette gjenspeiles også i økte inntekter i forretningsområdet Renter i 2001.

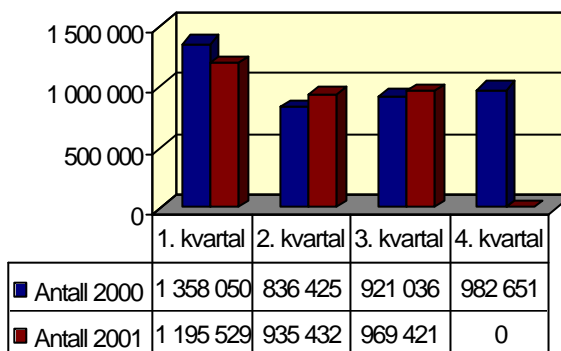
Renter - antall noterte lån



Aktiviteten i derivatmarkedet i 3. kvartal har økt fra måned til måned. Uroen i finansmarkedet i september førte naturlig til økt aktivitet i denne måneden.

Snittpremien pr. kontrakt har variert i løpet av kvartalet, men økte i september. Mens snittpremien i 1. halvår var på NOK 8,1 hadde den pr. utgangen av 3. kvartal økt til NOK 8,6. Pr. utgangen av 3. kvartal i fjor var snittpremien NOK 9,6.

Derivater - antall kontrakter

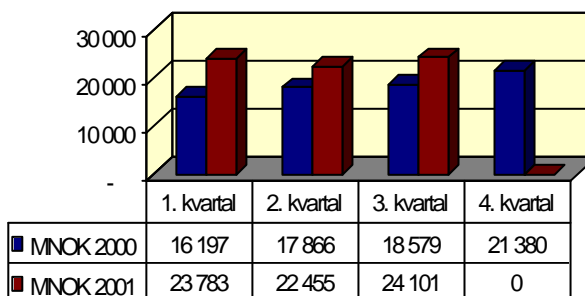


Inntektene fra salg av finansielle markedsdata øker fortsatt.

Inntektene hittil i 2001 har økt med ca. 33% sett i forhold til samme periode i fjor.

Den reduserte aktiviteten i verdipapirmarkedet medfører en viss usikkerhet hva gjelder salg av markedsdata i de kommende periodene.

Inntekter fra salg av finansielle markedsdata



se www.ose.no/ir for ytterligere operasjonelle hovedtall

Segmentinformasjon

Med unntak av Derivater har forretningsområdene oppnådd positive driftsresultater.

I segmentinformasjonen er samtlige av børsens driftskostnader fordelt på forretningsområdene. Derivater oppnår et tilnærmet nullresultat hittil i år dersom kun direkte henførbare kostnader medregnes.

Ett av ledelsens mål for 2002 er å oppnå tilfredsstillende lønnsomhet i det enkelte forretningsområde sett i forhold til den kapital som er bundet i det enkelte område.

Segmentinformasjon	3. kvartal 2001	3. kvartal 2000	Pr. 30. sept. 2001	Pr. 30. sept. 2000	2000
Aksjer					
Driftsinntekter	18 717	21 631	61 922	65 254	64 401
Driftsresultat	2 570	2 006	6 248	7 851	-4 585
Renteprodukter					
Driftsinntekter	5 348	5 330	16 672	14 061	19 567
Driftsresultat	1 853	1 051	4 967	2 310	2 029
Derivater					
Driftsinntekter	2 258	3 179	8 408	10 818	14 010
Driftsresultat	-1 481	-2 152	-5 084	-3 834	-6 323
Finansielle markedsdata					
Driftsinntekter	24 101	17 342	70 339	52 642	76 497
Driftsresultat	11 241	4 471	28 216	9 834	21 936
Andre					
Driftsinntekter	4 895	916	8 436	1 692	2 352
Driftsresultat	4 258	916	6 016	1 692	2 235
Totale driftsinntekter	55 331	48 397	165 778	145 266	196 827
Totalt driftsresultat	18 441	6 292	40 363	17 054	15 292

Kontantstrøm og investeringer

Oslo Børs konsern hadde en netto kontantstrøm i 3. kvartal på MNOK - 9,7, mot MNOK - 10,9 i samme periode i 2000. Netto kontantstrøm hittil i 2001 er på MNOK 41,1 mot MNOK 43,5 i samme periode i fjor.

Investeringer i systemer har medført investeringer hittil i år for ca MNOK 32,5. Totale investeringer hittil i 2001 er ca MNOK 40 eller ca MNOK 31 høyere enn samme periode i 2000. Prosjektene vil fortsette ut året. Samtidig vil andre prosjekter, som ombygging av børsbygningen, iverksettes i løpet av 4. kvartal 2001. Ombyggingen har en ramme på ca MNOK 44. En del av beløpet representerer utsatt vedlikehold som vil kostnadsføres.

Kontantstrøm	3. kvartal 2001	3. kvartal 2000	Pr. 30. sept. 2001	Pr. 30. sept. 2000	2000
Kontantstrømmer fra:					
- operasjonelle aktiviteter	9 560	-7 710	80 803	52 293	71 858
- investeringsaktiviteter	-19 227	-3 233	-39 715	-8 779	-16 908
- finansieringsaktiviteter	0	0	0	0	0
Kontantbeholdning ved periodens begynnelse	172 727	121 481	121 873	67 023	67 023
Endring i kontantbeholdning	-9 666	-10 943	41 088	43 514	54 950
Kontantbeholdning ved periodens slutt	163 061	110 538	163 061	110 538	121 973
Netto kontantstrøm pr. aksje	-1.93	-2.19	0.22	0.70	10.99

Egenkapital

Egenkapitalen utgjorde ved utgangen av kvartalet MNOK 285. Egenkapitalandelen var på ca 82%.

Egenkapital	3. kvartal 2001	3. kvartal 2000	Pr. 30. sept. 2001	Pr. 30. sept. 2000	2000
Egenkapital ved periodens begynn	268 205	187 712	195 927	174 811	174 811
Periodens resultat	17 146	7 802	41 946	20 702	20 654
Balansetilering av utsatt skattefordel	0	0	47 478	0	0
Prinsippendringer	0	0	0	0	462
Egenkapital ved periodens slutt	285 351	195 514	285 351	195 514	195 927
Egenkapitalandelen			82 %	82 %	83 %

Utsikter

Den uro og usikkerhet som for tiden preger verdipapirmarkedene forventes å gi en dempet resultatutvikling i 4. kvartal. Årsresultatet forventes likevel å bli noe bedre enn prognosen på noe over MNOK 40 i resultat før skatt som ble utarbeidet i juni i år. Det forventes et lavt resultat i 4. kvartal. Dette skyldes både lavere inntekter og høyere kostnader enn øvrige kvartaler i år. En del av kostnadsøkningen kommer fra vedlikehold av børsbygningen i dette kvartalet.

Resultat og balanse

Delårsrapporten er utarbeidet i tråd med de samme regnskapsprinsipper som er benyttet i årsregnskapet.

Oslo Børs konsern TALL I HELE 1000	3. kvartal 2001	3. kvartal 2000	Pr. 30. sept. 2001	Pr. 30. sept. 2000	2000
Driftsinntekter	55 331	48 397	165 778	145 266	196 827
Driftskostnader					
Lønns- og andre personalkostnader	11 344	15 726	45 014	45 747	61 300
Avskrivninger	10 685	12 649	33 511	37 508	49 543
Andre driftskostnader	14 881	13 731	46 890	44 158	70 692
Sum driftskostnader	36 890	42 105	125 415	127 412	181 535
Driftsresultat	18 441	6 292	40 363	17 854	15 292
Finansielle poster	3 261	2 113	9 429	4 649	7 809
Ordinært resultat før skattekostnad	21 703	8 405	49 792	22 503	23 101
Skattekostnad	4 557	603	7 846	1 801	2 447
Periodens resultat	17 146	7 802	41 946	20 702	20 654
Resultat pr. aksje	3.43	1.56	8.39	4.14	4.13
Anleggsmidler					
Immaterielle eiendeler under tilvirkning			32 511		-
Utsatt skattefordel			40 637	723	1 006
Væridriftsmidler			26 668	67 908	57 370
Finansielle anleggsmidler			38 257	26 036	36 925
Omløpsmidler					
Fordringer			43 672	32 177	20 111
Bankinnskudd, kontanter o.l.			163 061	110 538	121 973
Eiendeler			347 006	237 382	237 385
Egenkapital			285 351	195 514	195 927
Gjeld					
Avsetninger for forpliktelser			10 230	8 455	9 313
Kortsiktig gjeld			51 425	33 413	32 145
Egenkapital og gjeld			347 006	237 382	237 385

Styret i Oslo Børs Holding ASA/Oslo Børs ASA

24. oktober 2001