

Oslo Børs Holding ASA – 2. kvartal 2001

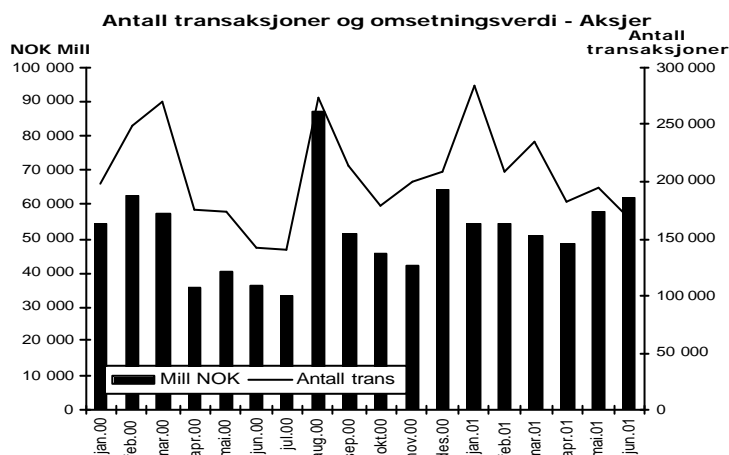
Oslo Børs Holding ASA oppnådde et driftsresultat på MNOK 12.8 (8.5) i 2. kvartal. Driftsresultatet for 1. halvår ble MNOK 21.9 (11.6) Resultatet etter skatt for 1. halvår beløp seg til 24.8 (12.9). Endringene skyldes i hovedsak høyere inntekter enn tilsvarende periode i fjor.

Verdens verdipapirmarkeder har vært presset gjennom hele 1. halvår med lavere aktivitet såvel i første som annenhåndsmarkedet og fallende kurser på en rekke av de noterte papirer, spesielt innenfor teknologiområdet. Oslo Børs er mindre eksponert mot dette segment, hvilket er en av årsakene til at Oslo Børs har klart seg relativt bra så langt i 2001 og faktisk har hatt en høyere aktivitet i annenhåndsmarkedet enn tilsvarende periode i 2000. Satsningen på salg av finansielle markedsdata gir fortsatt god uttelling med en økning på 21% sammenliknet med 2. kvartal i fjor og hele 31% for hele 1. halvår.

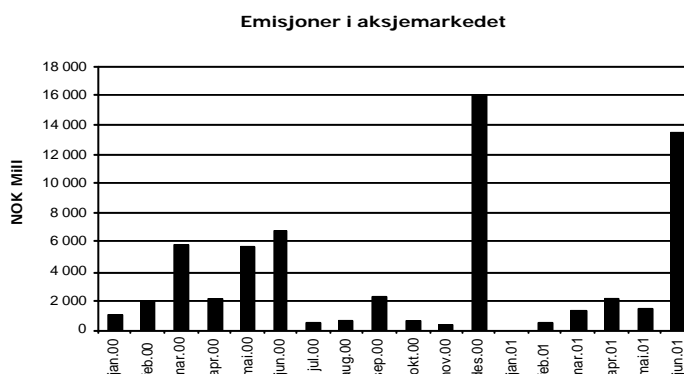
Oslo Børs er inne i en periode med omfattende satsninger på IT-siden, bl.a. innføringen av handelssystemet SAXESS, samtidig som man kjører det gamle systemet ASTS. Dette gjør at kostnadene presses noe opp. SAXESS vil tas i bruk i løpet av 1. kvartal 2002.

Markedsutvikling

Aktiviteten i annenhåndsmarkedet for aksjer har vært til dels vesentlig høyere i 2. kvartal og 1. halvår enn i samme perioder i fjor. Aktiviteten i 2. kvartal er ordinært lavere enn i 1. kvartal. Dette har ikke vært tilfelle for 2001.



I førstehåndsmarkedet for aksjer har aktiviteten vært relativt lav sammenliknet med fjoråret. Børsintroduksjonen av Statoil i juni utgjør med sine ca NOK 13 milliarder det vesentligste av aktiviteten i 2. kvartal.

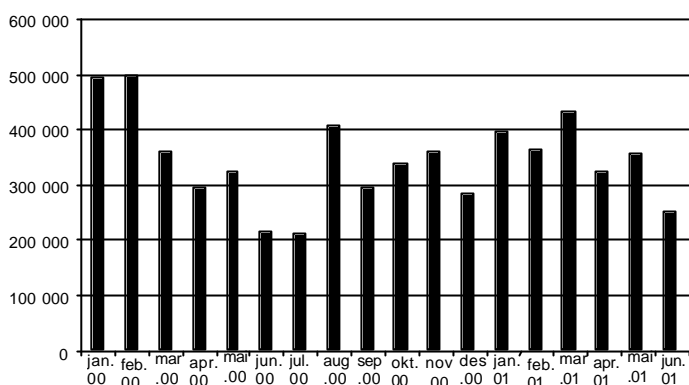


Aktiviteten i derivatmarkedet var i 2. kvartal lavere enn i de tre foregående kvartaler, men noe høyere enn i 2. kvartal 2000.

Snittpremie pr. kontrakt har også gått noe ned. Snittpremien var i 1. halvår 2000 på NOK 9,5, mens den i 1. kvartal og 1. halvår 2001 har vært på henholdsvis NOK 8,5 og NOK 8,1. Inntektene fra derivathandelen beregnes blant annet utfra kontraktspremien.

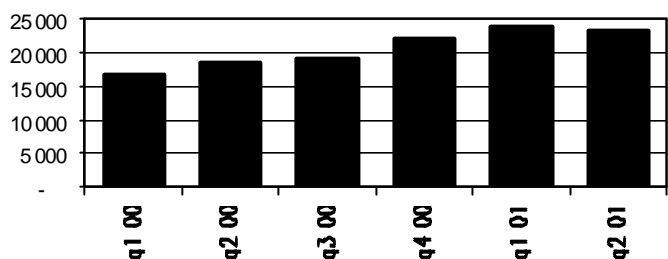
Som tidligere offentliggjort reduserer Oslo Børs avgiftene på derivathandel fra 1. juli. Avgiftene for opsjoner reduseres med 25%, mens avgiftene for OBX-futures reduseres med 37,5%.

Antall derivatkontrakter



Inntektene fra salg av finansielle markedsdata øker jevnt. Korrigert for estimatavvik i 1. kvartal økte inntektene med ca 6% fra 1. til 2. kvartal 2001. Gjennomsnittlig kvartalsvis vekst fra 1. kvartal 2000 til 2. kvartal 2001 er, korrigert for estimatavvik, 7,5%.

Inntekter fra salg av finansielle markedsdata



se www.ose.no/ir for ytterligere operasjonelle hovedtall

Aktiviteten i 2.kvartal

Generelt

23. mai ble Oslo Børs Hovedindeks (OSEBX) innført som den nye målestokken for den generelle utviklingen for aksjene notert på Oslo Børs. Hovedindeksen erstatter Totalindeksen som viktigste referanseindeks.

Sammen med de øvrige indeksene i den nye indeksfamilien som ble innført i februar, representerer Oslo Børs Hovedindeks en forbedring i forhold til å gi et presist bilde av utviklingen i markedet. OSEBX har i løpet av 1. halvår 2001 falt fra 195,79 til 192,04 – en nedgang på ca 1,9% i løpet av perioden.

OSEAX som omfatter samtlige aksjer notert på Oslo Børs falt 1. halvår med ca 1,6% fra 185,19 til 182,23. Tilsvarende indekser på Stockholmsbørsen og København Fondbørs falt i samme periode med henholdsvis 14,1% og 0,8%.

Statoil ble notert på Oslo Børs den 18. juni og representerer den beløpsmessig største introduksjonen i børsens historie. På de 10 dagene aksjen ble omsatt i juni skiftet aksjer for 15,6 milliarder kroner eiere.

Inntekter

Oslo Børs oppnådde i 2. kvartal 2001 driftsinntekter på MNOK 55, en økning på 10% fra samme periode i fjor. Samlet for 1. halvår er inntektene MNOK 110, en økning på 14% fra samme periode i fjor.

Vanligvis er handelsaktiviteten noe lavere i 2. kvartal enn i 1. kvartal. For aksjemarkedets del har dette ikke vært tilfelle i 2001. Verdien av omsetningen av aksjer var ca 4% høyere i 2. enn i 1. kvartal. For både Stockholmsbørsen og København Fondsbørs var verdien av aksjeomsetningen ca 19% lavere i 2. kvartal enn i 1. kvartal.

Kostnader

Driftskostnadene for 2. kvartal 2001 er på MNOK 42, en økning på 0,7% fra samme periode i 2000. Driftskostnadene i 1. halvår av 2001 er MNOK 89 som er 3,7% høyere enn i samme periode i fjor.

Oslo Børs forventer å ta i bruk nytt handelssystem, SAXESS, i løpet av 1. kvartal 2002. Implementering av det nye systemet, samt utvikling av omkringliggende systemer, er regnskapsmessig å anse som tilvirkning av immaterielle eiendeler. Etter NRS (F) Immaterielle eiendeler skal lønns- og personalkostnader til egne ansatte som deltar i tilvirkningen balanseføres som en del av kostpris for eiendelen. For 2. kvartal utgjør dette ca MNOK 2.

Det nåværende handelssystemet, ASTS, vil være i bruk inntil det nye systemet tas i bruk. Til og med 1. kvartal ble det nåværende systemet avskrevet etter en avskrivningsplan som innebar at systemet ville være fullt ut avskrevet ved utgangen av 2001. Fra og med 2. kvartal 2001 avskrives systemet utfra en plan som innebærer at systemet er fullt ut avskrevet medio 1. kvartal 2002. Effekten av endringen er ca MNOK 1,6 i reduserte avskrivninger pr. kvartal sammenlignet med tidligere kvartaler i 2000 og 2001. Det gjøres oppmerksom på at systemet nå avskrives over drøye tre år, noe som gir økte årlige avskrivninger på ca MNOK 20 sett i forhold til den opprinnelige avskrivningsplanen som var på fem år.

Korrigeres det for disse to forholdene utgjør driftskostnadene i 2. kvartal 2001 MNOK 46. Dette representerer en økning fra samme periode i 2000 på 10% mens det er på samme nivå som i 1. kvartal i år. Store deler av børsens organisasjon har i perioden hatt vesentlig fokus på ovennevnte investeringsprosjekter.

Omdannelsen til Oslo Børs ASA

Oslo Børs har frem til og med mai 2001 vært organisert som en selveiende institusjon. Ultimo mai ble virksomheten overdratt til Oslo Børs ASA som eies 100% av Oslo Børs Holding ASA. Regnskapsmessig er transaksjonen regnskapsført etter kontinuitetsprinsippet, det vil si at de regnskapsmessige bokførte verdier er videreført i Oslo Børs ASA. Regnskapene for Oslo Børs ASA presenteres som om børsvirksomheten hadde vært overdratt ved inngangen til den tidligste periode det presenteres tall for.

Skattemessig behandles overdragelsen av virksomheten etter diskontinuitetsprinsippet, det vil si at eiendelene skattemessige verdi settes til virkelig verdi. Den skattemessige verdien av egenkapitalen ved ultimo mai 2001 er lik den oppnådde salgspris på aksjene i Oslo Børs Holding ASA, MNOK 475. Differansen mellom regnskapsmessig og skattemessig verdi av eiendeler og forpliktelser utgjør skattereduserende forskjeller som igjen representerer en utsatt skattefordel for Oslo Børs ASA. Grunnet usikkerhet knyttet til tidspunktet for reversering av enkelte av de skattereduserende forskjellene gjør at kun deler av den utsatte skattefordelen kan balanseføres. I forbindelse med overdragelsen av virksomheten er en utsatt skattefordel på MNOK 47,5 balanseført. Føringen er foretatt direkte mot egenkapitalen. Beregnet skattekostnad i 1. halvår for konsernet reduserer den utsatte skattefordelen ved utgangen av perioden.

Merverdiavgiftsreformen

Finansdepartementet har offentliggjort en fortolkningsuttalelse hvor det fremgår at børsens tjenester, med unntak for salg av kursdata og statistikk, vil være unntatt fra avgiftsplikten. Kostnadsmessig slår dette negativt ut for Oslo Børs.

Virkningen for 2. halvår 2001 antas å være begrenset til ca MNOK 1 med hensyn til den ordinære driften. For prosjekter som implementering av nytt handelssystem samt utvikling av nye omkringliggende systemer (totalt ca MNOK 50 i prosjektkostnader) vil prosjektkostnadene, avhengig av organsiering av prosjektene, kunne øke med ca 10%.

I løpet av 1. kvartal 2002 vil børsen ta i bruk handelssystemet Saxess som leveres av svenske OM Technology. Avgiftsreformen vil kunne medføre at børsen må betale merverdiavgift av leien for systemet. Kostnadsøkningen ved leie av systemet antas i så fall bli på om lag 15%. Vederlaget for bruk av systemet er en Connection Fee på MSEK 50 som i hovedsak betales over den avtalte bruksperioden på fem år samt en årlig godtgjørelse på MSEK 13,9 i bruksperioden.

Kostnadsøkningen vil naturlig måtte kompenseres gjennom prisøkninger.

Segmentinformasjon

Inntektene fra forretningsområdet Aksjer er tilnærmet uforandret fra fjoråret. De betalbare driftskostnadene er noe høyere enn sammenlignet med fjoråret. Dette utjevnes av lavere avskrivninger på handelssystemet som følge av ovennevnte endring av avskrivningsplan fra og med 2. kvartal.

I Forretningsområdet Renteprodukter har aktiviteten tidvis vært noe høyere enn i 2000.

Forretningsområdet Derivater har som følge av lavere handelsaktivitet samt reduksjon i kontraktspremiene på derivatkontraktene hatt lavere inntekter i 1. halvår enn forventet og i samme periode i 2000.

I Forretningsområdet Finansielle Markedsdata er det en jevn økning i inntektene fra salg av kursfeed. Sammenlignet med fjoråret er økningen på over 20%.

	2. kvartal 2001	2. kvartal 2000	Pr. 30. juni 2001	Pr. 30. juni 2000	2000
Aksjer					
Driftsinntekter	22 390	22 068	43 205	43 220	84 401
Driftsresultat	4 044	2 996	3 737	3 877	-4 585
Renteprodukter					
Driftsinntekter	5 394	5 323	11 324	9 531	19 567
Driftsresultat	1 617	1 023	3 107	916	2 029
Derivater					
Driftsinntekter	2 643	3 610	6 139	8 184	14 010
Driftsresultat	-2 238	-1 302	-3 622	-2 353	-6 323
Finansielle markedsdata					
Driftsinntekter	22 455	18 484	46 238	35 300	76 497
Driftsresultat	8 448	5 336	16 943	8 489	21 936
Andre					
Driftsinntekter	2 068	443	3 541	634	2 352
Driftsresultat	924	443	1 756	634	2 235
Totale driftsinntekter	54 949	49 929	110 446	96 869	196 827
Totalt driftsresultat	12 796	8 497	21 922	11 563	15 292

Kontantstrøm

Oslo Børs konsern hadde en netto positiv kontantstrøm i 2. kvartal på MNOK 4,5, mot MNOK 29,6 i samme periode i 2000. Netto kontantstrømmen i 1. halvår 2001 er på MNOK 51 mot MNOK 55 i samme periode i fjor.

Implementering av nytt handelssystem og utviklingen av omkringliggende systemer har økt investeringene i 1. halvår 2001 med i ca MNOK 15 sett i forhold til samme periode i 2000.

De samme prosjektene vil fortsette ut året samtidig som at andre prosjekter, blant annet ombygging av børsbygningen, vil iverksettes i løpet av 2. halvår 2001.

	2. kvartal 2001	2. kvartal 2000	Pr. 30. juni 2001	Pr. 30. juni 2000	2000
Kontantstrømmer fra					
- operasjonelle aktiviteter	17 342	29 829	71 241	60 004	71 858
- investeringsaktiviteter	-12 806	-230	-20 487	-5 546	-16 908
- finansieringsaktiviteter	0	0	0	0	0
Kontantbeholdning ved periodens begynnelse	168 191	91 882	121 973	67 023	67 023
Endring i kontantbeholdning	4 536	29 599	50 754	54 458	54 950
Kontantbeholdning ved periodens slutt	172 727	121 481	172 727	121 481	121 973

Egenkapitalavstemming

Egenkapitalen utgjorde ved utgangen av kvartalet MNOK 268. Egenkapitalandelen var på ca 77%.

Balansføring av utsatt skattefordel med MNOK 47,5 i forbindelse med omdannelsen til Oslo Børs ASA er ført direkte mot egenkapitalen.

	2. kvartal 2001	2. kvartal 2000	Pr. 30. juni 2001	Pr. 30. juni 2000	2000
Egenkapital ved periodens begynnelse	207 024	178 616	195 927	174 811	174 811
Periodens resultat	13 703	9 096	24 800	12 901	20 654
Balansføring av utsatt skattefordel	47 478	0	47 478	0	0
Prinsippendringer	0	0	0	0	462
Egenkapital ved periodens slutt	268 205	187 712	268 205	187 712	195 927
Egenkapitalandel			77 %	73 %	83 %

Aksjonærforhold

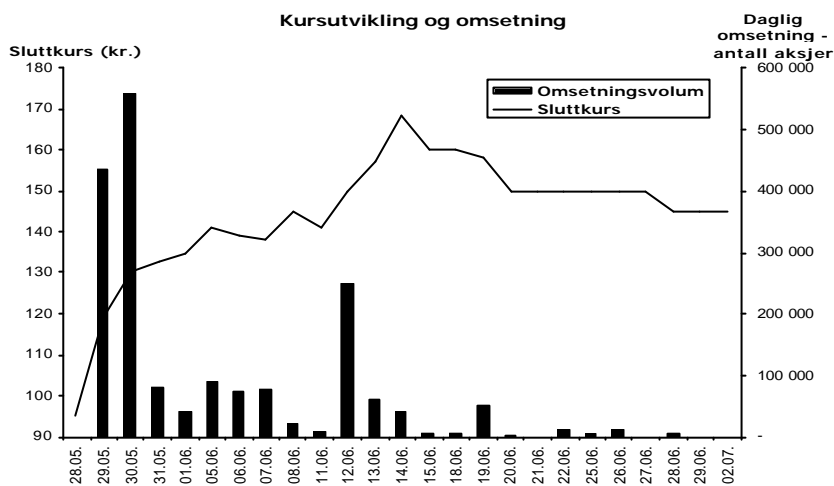
De 10 største enkeltaksjonærene i Oslo Børs Holding ASA var pr. 3. juli:

Konserners samlede beholdning fremkommer ikke av oversikten, men ingen overstiger 10%.

Navn	Beholdning antall aksjer	Beholdning prosent
1. Morgan Stanley (nominee konto)	437 512	8,75
2. Gjensidige NOR	408 512	8,17
3. Goldman Sachs	308 666	6,17
4. State Street Bank (nominee konto)	200 000	4,00
5. Danske Bank AS (nominee konto)	200 000	4,00
6. Orkla ASA	200 000	4,00
7. KLP Forsikring	200 000	4,00
8. Chase Manhattan Bank (nominee konto)	200 000	4,00
9. Norsk Hydros Pensjonkasse	150 000	3,00
10. Sparebank 1 Livsforsikring	142 857	2,85

Fra salget av aksjene i Oslo Børs Holding ASA og frem til utgangen av juni har det totalt 1,8 millioner aksjer vært registrert omsatt i NFMFs informasjonssystem.

Aksjen har frem til utgangen av kvartalet vært omsatt i intervallet NOK 95-168. Aksjen var sist omsatt den 28. juni til NOK 145,- pr. aksje.



Utsikter

I prospektet i forbindelse med salg av aksjer i Oslo Børs Holding ASA er det vist til at den sist utarbeidede prognose viste et resultat før skatt på i underkant av NOK 40 mill. Med unntak av virkningen av balanseføring av lønns- og personalkostnader i forbindelse med tilvirkning av immaterielle eiendeler, endring av avskrivningsplan samt MVA-reformen viser oppdaterte prognoser ingen vesentlige endringer i forhold til dette.

Resultat og balanse

Delårsrapporten er utarbeidet i tråd med de samme regnskapsprinsipper som er benyttet i årsregnskapet.

TALL I HELE 1000	2. kvartal 2001	2. kvartal 2000	Pr. 30. juni 2001	Pr. 30. juni 2000	2000
Driftsinntekter	54 949	49 929	110 446	96 869	196 827
Driftskostnader					
Lønns- og andre personalkostnader	16 225	14 499	33 670	30 021	61 300
Avskrivninger	10 419	12 167	22 846	24 859	49 543
Andre driftskostnader	15 510	14 766	32 009	30 427	70 692
Sum driftskostnader	42 154	41 432	88 525	85 307	181 535
Driftsresultat	12 796	8 497	21 922	11 563	15 292
Finansielle poster	3 544	1 386	6 168	2 536	7 809
Ordinært resultat før skattekostnad	16 340	9 883	28 090	14 099	23 101
Skattekostnad	2 637	787	3 290	1 198	2 447
Periodens resultat	13 703	9 096	24 800	12 901	20 654
Anleggsmidler					
Immaterielle eiendeler under tilvirkning			14 170	-	-
Utsatt skattefordel			45 194	723	1 006
Varige driftsmidler			38 447	77 324	57 370
Finansielle anleggsmidler			38 399	26 689	36 925
Omløpsmidler					
Fordringer			39 542	29 673	20 111
Bankinnskudd, kontanter o.l			172 727	121 481	121 973
Eiendeler			348 479	255 890	237 385
Egenkapital			268 205	187 712	195 927
Gjeld					
Avsetninger for forpliktelser			9 805	6 168	9 313
Kortsiktig gjeld			70 469	62 010	32 145
Egenkapital og gjeld			348 479	255 890	237 385

Styret i Oslo Børs Holding ASA/Oslo Børs ASA

21. august 2001