

Oslo Børs Holding ASA – 3. kvartal 2003

Hovedpunkter i 3. kvartal:

- **Høy markedsaktivitet**
 - **Lavere driftskostnader enn i 2002**
 - **Resultat i 3. kv./pr. 30.09 MNOK 16,3 (10,0)/MNOK 42,4 (35,0)**
 - **Resultat pr. aksje i 3. kv./pr. 30.09 NOK 3,25 (1,99)/NOK 8,47 (7,01)**
 - **EK-rentabilitet (ann.) i 3. kv./pr. 30.09 26,0% (14,9%)/18,3% (18,3%)**
-

Aktiviteten i 3. kvartal (3. kvartal 2002 i parentes)

Generelt

I 3. kvartal 2003 oppnådde Oslo Børs Holding ASA et resultat etter skatt på MNOK 16,3 (10,0). Hittil i år er resultatet etter skatt MNOK 42,4 (35,0).

Aktivitetssøkningen i verdipapirmarkedene som fant sted i 2. kvartal fortsatte i 3. kvartal. Indeksutviklingen har også vært positiv i perioden. Hovedindeksen (OSEBX) var 142,65 ved utgangen av 3. kvartal, en oppgang på ca 6,3% fra 134,2 ved utgangen av 2. kvartal. Hittil i år har hovedindeksen steget med 23,8%.

Det ble i 3. kvartal omsatt aksjer og grunnfondsbevis for NOK 156 mrd (97). Hittil i år er det omsatt for NOK 393 mrd (337). Antall transaksjoner viser samme utvikling med ca 660.000 (454.000) transaksjoner i 3. kvartal og ca 1.662.000 (1.498.000) transaksjoner hittil i år.

Aktivitetsnivået i forretningsområde Renter har stabilisert seg. Ved utgangen av kvartalet var 835 (851) lån notert. Omsetningen i derivatmarkedet viser en positiv utvikling sammenlignet med fjoråret. Antall omsatte kontrakter var i 3. kvartal ca 1.062.000 (843.000). Hittil i år er antall omsatte kontrakter ca 2.735.000 (2.380.000). Snittpremien hittil i år er på NOK 7,4 mot NOK 7,5 i 2002.

Aktiviteten i førstehåndsmarkedet for aksjer er fortsatt lav. Verdien av aksjeemisjoner i 3. kvartal var NOK 0,7 mrd (1,1). Ved utgangen av 3. kvartal er 182 selskaper notert på Oslo Børs. I løpet av kvartalet er 7 selskaper strøket fra notering. Det er hittil i år en netto nedgang i antall noterte selskaper på 21. Antall terminaler med markedsdata fra Oslo Børs er redusert med ca 2,7% i 3. kvartal og 9,2% hittil i år.

Inntekter

Samlede inntekter i 3. kvartal var MNOK 58,1 (51,1). Økningen fra samme kvartal i fjor skyldes i hovedsak økt handelsaktivitet. Hittil i år er totale inntekter på MNOK 166,3 (167,6). Økte inntekter fra handel oppveier lavere inntekter fra salg av markedsdata og reduserte kursnoteringsinntekter.

Kostnader

Kostnadssiden ved Oslo Børs utvikler seg fortsatt positivt. De totale driftskostnadene i 3. kvartal ble MNOK 36,7 (39,6).

Lønns- og personalkostnadene ble MNOK 18,9 (16,1). Det er i kvartalet foretatt endringer av de økonomiske forutsetningene for beregning av pensjonsforpliktelser. Dette har sammenheng med renteutviklingen. Dette har medført pensjonskostnader utover det som antas å være gjeldende i tiden fremover på ca MNOK 2 i 3. kvartal. Det er videre utarbeidet en incentivordning for de ansatte ved Oslo Børs og Oslo Børs Informasjon. Det er foretatt en mindre avsetning for estimert incentivilønn basert på resultatet hittil i år. Hittil i år er lønns- og personalkostnadene MNOK 55,9 (53,6).

Kostnader, forts.

Andre driftskostnader ble i 3. kvartal MNOK 12,1 (19,4), en nedgang på 7,3 sammenlignet med samme periode i fjor. Hittil i år er andre driftskostnader MNOK 41,5 (60,0), en nedgang på MNOK 18,5.

Rehabiliteringen av børsbygget medførte høyere kostnader i 2002, ca MNOK 3 i 3. kvartal og ca MNOK 13 pr. 3. kvartal. Kostnadene i 2003 er påvirket positivt av enkelte forhold av engangskaraktér. Disse beløper seg til om lag MNOK 2 i 3. kvartal og MNOK 2,5 hittil i år.

Ekstraordinært utbytte

Generalforsamlingen i Oslo Børs Holding vedtok den 15. september å foreta en kapitalnedsettelse på MNOK 60 med utbetaling til aksjonærene. Utbetalingen vil først finne sted etter at kreditorvarselsperiode er utløpt. Det antas at utbetalingen vil finne sted i siste uken av desember. Det vil bli gitt nærmere informasjon om siste dag for handel inklusive rett til utbytte samt dato for utbetaling av utbytte i begynnelsen av desember.

Utsikter

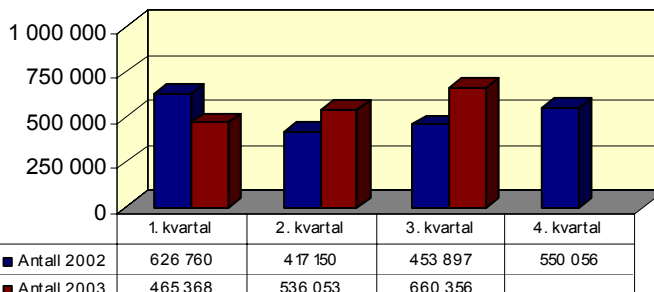
Den økte markedsaktivitet forventes å gi noe høyere inntekter enn hva man antok ved utgangen av 2. kvartal. Samlede driftskostnader for året som helhet forventes å bli på i underkant av MNOK 160.

Markedsutvikling

I forhold til forrige kvartal har antall transaksjoner økt med 23%.

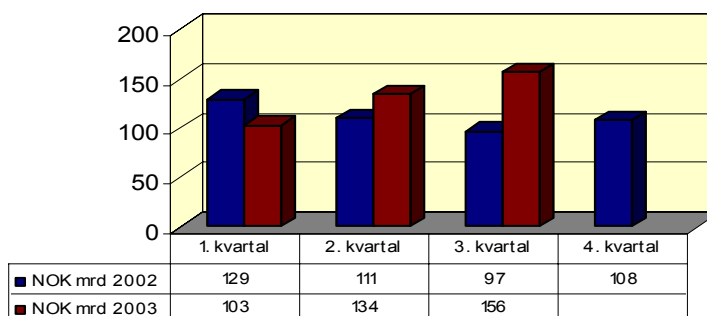
Sammenlignet med 3. kvartal i fjor er det en økning i antall transaksjoner på 45%.

Aksjer - antall transaksjoner



Aksjemarkedet - omsetning i verdi

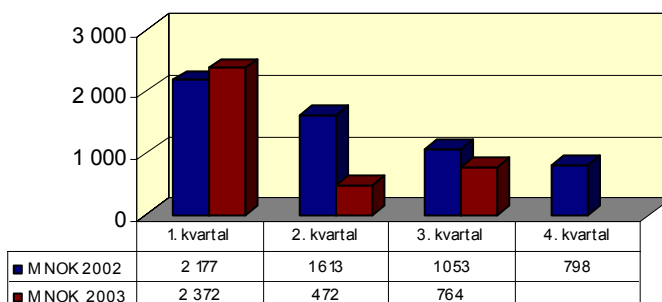
Omsetningsverdien i aksjemarkedet er 16% høyere enn i forrige kvartal, og ca 61% høyere enn i samme periode i fjor.



I førstehåndsmarkedet for aksjer er aktiviteten noe bedre enn i forrige kvartal. Verdier for NOK 0,8 mrd ble introdusert i markedet i 3. kvartal 2003 mot NOK 0,4 i 2. kvartal 2003.

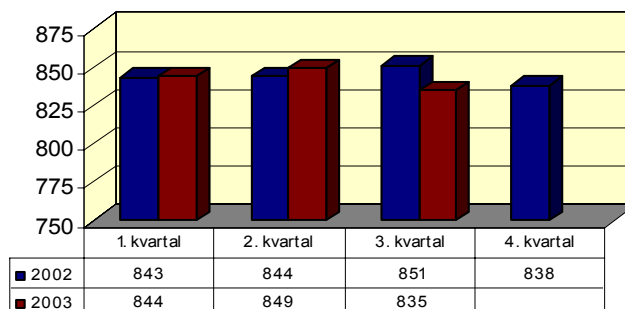
Aktiviteten var lavere enn samme periode i fjor hvor verdier for 1,1 mrd ble introdusert i markedet.

Aksjer - emisjoner



Renter - antall noterte lån

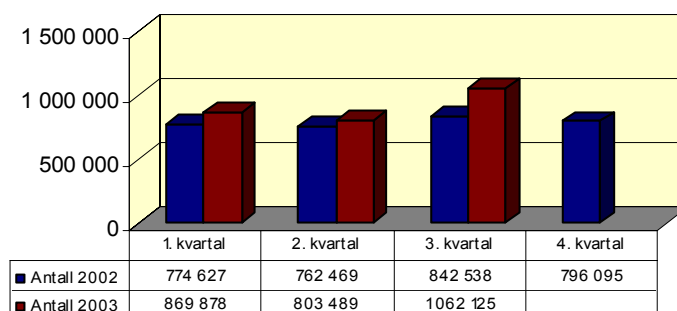
Antall lån i rentemarkedet viser en nedgang i forhold til forrige kvartal og i forhold til samme periode i fjor.



Derivater - antall kontrakter

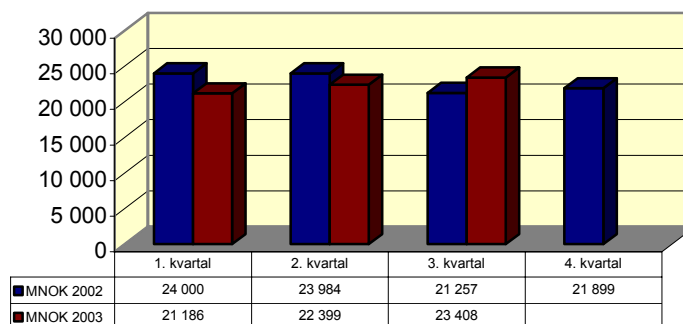
Aktiviteten i derivatmarkedet viser en økning i forhold til forrige kvartal og i forhold til samme periode i fjor. Antall omsatte kontrakter økte med 32% i forhold til forrige periode og 26% i forhold til samme periode i fjor.

Snittpremien har hittil i år vært på NOK 7,4 mot NOK 7,5 i samme periode i 2002.



Inntekter fra salg av markedsdata

Inntektene fra salg av finansielle markedsdata ligger på omtrent samme nivå som forrige kvartal. Sammenlignet med 3. kvartal 2002 er det en økning i inntektene på ca 9%. Dette skyldes i hovedsak endring i prisstrukturen som trådte i kraft fra og med 2. kvartal.



Se www.oslobors.no/ob/ir for ytterligere operasjonelle hovedtall. Alle tall oppgis i NOK 1000, og gjelder konsernet Oslo Børs Holding ASA med mindre annet oppgis. Konsernet består av Oslo Børs Holding ASA, Oslo Børs ASA og Oslo Børs Informasjon AS.

Delårsrapporten er utarbeidet i tråd med de samme regnskapsprinsipper som er benyttet i årsregnskapet og i samsvar med NRS 11 Delårsrapportering.

Resultat

	3. kvartal 2003	3. kvartal 2002	Pr. 30. sept 2003	Pr. 30. sept 2002	2002
Driftsinntekter	58 094	51 078	166 267	167 583	222 296
Driftskostnader					
Lønns- og andre personalkostnader	18 873	16 057	55 942	53 561	73 187
Avskrivninger	5 235	4 118	14 990	12 150	16 439
Andre driftskostnader	12 640	19 424	42 020	60 038	80 179
Sum driftskostnader	36 748	39 599	112 951	125 749	169 806
Driftsresultat	21 346	11 479	53 316	41 834	52 490
Finansielle poster	1 253	2 368	5 534	6 840	8 670
Ordinært resultat før skattekostnad	22 599	13 848	58 851	48 674	61 160
Skattekostnad	6 328	3 877	16 478	13 629	18 168
Periodens resultat	16 271	9 970	42 372	35 045	42 992
Resultat pr. aksje (NOK)	3,25	1,99	8,47	7,01	8,60

Balanse

Kortsiktige fordringer beløper seg til MNOK 40,0 ved utgangen av 3. kvartal. Av dette utgjør forskuddsbetalte kostnader MNOK 16,2 hvorav vederlag til OMT utgjør i underkant av MNOK 12,9.

Likvidbeholdningen er på MNOK 148,8 ved utgangen av kvartalet.

Kortsiktig gjeld utgjorde ved kvartalets slutt ca MNOK 55,9. MNOK 18,3 gjelder periodisering av bl.a. kursnoteringsavgift og årlige lisensavgifter. Betalbar skatt er inkludert med MNOK 17,6.

Den gjennomførte endringen av økonomiske forutsetninger for beregning av pensjonsforpliktelser medfører en økning i ikke resultatførte estimatavvik. Ved utgangen av 2002 utgjorde ikke resultatførte estimatavvik ca MNOK 5,7. Det antas at tilsvarende beløp ved utgangen av 2003 vil være ca MNOK 22,2.

	Pr. 30. sept 2003	Pr. 30. sept 2002	2002
Anleggsmidler			
It-systemer	49 340	58 763	57 857
Utsatt skattefordel	30 363	38 132	30 363
Varige driftsmidler	40 884	35 824	44 350
Finansielle anleggsmidler	20 466	45 262	23 738
Omløpsmidler			
Fordringer	40 039	40 407	35 848
Bankinnskudd, kontanter o.l	148 754	95 750	112 766
Eiendeler	329 845	314 138	304 922
Egenkapital			
Innskutt egenkapital	173 405	173 405	173 405
Opptjent egenkapital	85 106	64 787	42 734
Gjeld			
Avsetninger for forpliktelser	15 473	13 163	13 484
Kortsiktig gjeld	55 861	62 783	75 300
Egenkapital og gjeld	329 845	314 138	304 922

Kontantstrøm

Oslo Børs konsern hadde i 3. kvartal en netto endring i kontantbeholdning på MNOK 13,3. Det har i 2003 ikke blitt foretatt større investeringer i systemer og kontantstrømmer fra investeringsaktiviteter er følgelig betydelig lavere enn i 2002, hvor blant annet implementering av Saxess og utvikling av ny web var igangværende prosjekter.

Kontantbeholdningen ved kvartalets slutt var på MNOK 148,8. Grunnet betydelige forskuddsbetalinger fra børsens kunder i begynnelsen av året er kontantstrømmen høyest i 1. kvartal.

	3. kvartal 2003	3. kvartal 2002	Pr. 30. sept 2003	Pr. 30. sept 2002	2002
Kontantstrømmer fra:					
- operasjonelle aktiviteter	13 574	2 205	68 992	56 602	65 528
- investeringsaktiviteter	-237	-8 604	-3 007	-45 771	-37 684
- finansieringsaktiviteter	0	-70 000	-30 000	-90 000	-90 000
Kontantbeholdning ved periodens begynnelse	135 410	172 149	112 766	174 922	174 922
Endring i kontantbeholdning	13 337	-76 399	35 986	-79 170	-62 156
Kontantbeholdning ved periodens slutt	148 754	95 750	148 754	95 750	112 766
					-
Kontantstrøm pr. aksje før utbytte og kapitalnedsettelse (NOK)	2,67	-1,28	13,20	2,17	5,57
Kontantstrøm pr. aksje (NOK)	2,67	-15,28	7,20	-15,83	-12,43

Egenkapital

Egenkapitalen utgjorde ved utgangen av kvartalet MNOK 258,5 og egenkapitalandelen utgjorde ca 78%.

	3. kvartal 2003	3. kvartal 2002	Pr. 30. sept 2003	Pr. 30. sept 2002	2002
Egenkapital ved periodens begynnelse	242 239	298 222	216 139	273 149	273 149
Periodens resultat	16 271	9 970	42 372	35 043	42 992
Utbytte	0	0	0	0	-30 000
Kapitalnedsettelse	0	-70 000	0	-70 000	-70 000
Egenkapital ved periodens slutt	258 511	238 192	258 511	238 192	216 139
Egenkapitalandel	78 %	76 %	78 %	76 %	71 %

Segmentinformasjon

Segmentoversikten viser inntektene fra børsens forretningsområder sammen med driftskostnader fordelt på de enkelte områdene. I "Andre" inngår blant annet børsens kursvirksomhet, Børsinstituttet.

Inntektene fra Derivater gir dekning for direkte kostnader ved virksomheten, samt deler av andel felleskostnader.

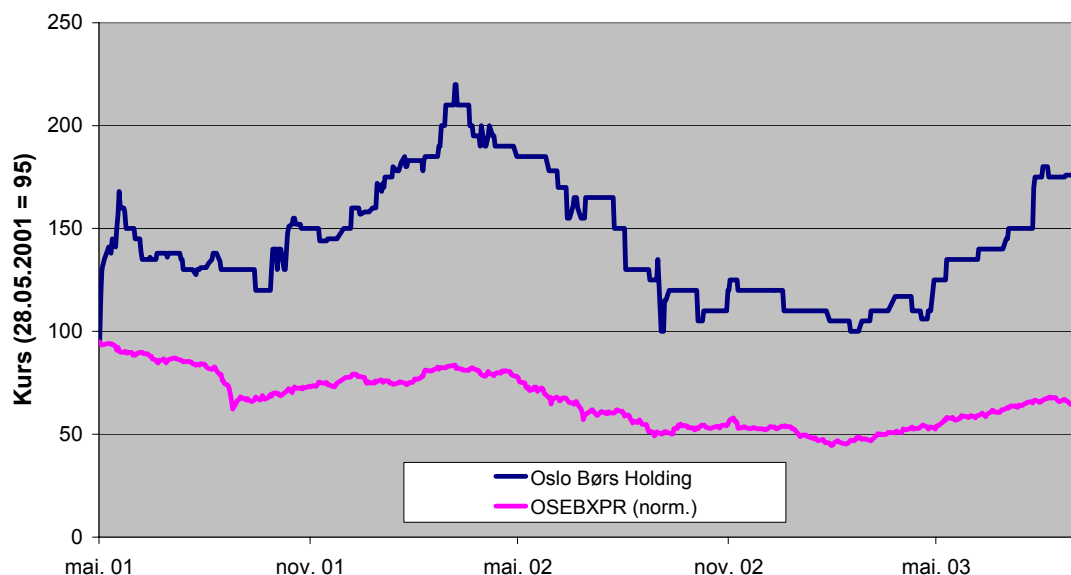
	3. kvartal 2003	3. kvartal 2002	Pr. 30. sept 2003	Pr. 30. sept 2002	2002
Aksjer					
Driftsinntekter	24 687	21 470	69 643	70 991	94 270
Driftsresultat	8 045	2 721	17 825	13 494	13 069
Renteprodukter					
Driftsinntekter	5 896	5 882	19 245	18 188	24 045
Driftsresultat	2 090	2 037	8 076	7 317	8 515
Derivater					
Driftsinntekter	2 340	1 664	6 849	4 665	6 243
Driftsresultat	-1 807	-2 600	-6 424	-9 255	-12 464
Finansielle markedsdato					
Driftsinntekter	23 408	21 257	66 993	69 841	91 741
Driftsresultat	12 475	9 392	33 837	29 487	41 709
Andre					
Driftsinntekter	1 763	806	3 538	3 897	5 997
Driftsresultat	543	-71	3	794	1 661
Totale driftsinntekter	58 094	51 078	166 267	167 583	222 296
Totalt driftsresultat	21 346	11 479	53 316	41 836	52 490

Aksjonærinformasjon

Kursutvikling Oslo Børs Holding ASA:

Grafen viser kursutviklingen for Oslo Børs Holding ASA uten justering for utbetalt utbytte og kapitalnedsettelse. Kursutviklingen er sammenlignet med OSEBX prisindeks som heller ikke er justert for utbytter. Siden mai 2001 er det utdelt utbytte eller foretatt kapitalnedsettelse med utbetaling til aksjonærene med til sammen NOK 24 pr. aksje.

Oslo Børs Holding VS OSEBX Prisindeks



Oslo Børs Holding ASA - 20 største aksjonærer pr. 08.10.2003

Navn	Nasjonalitet	Beholdning antall aksjer	Beholdning i prosent
1. FIDELITY FUND EUROPE	LUX	500 000	10,00
2. ORKLA ASA	NOR	499 500	9,99
3. GJENSIDIGE NOR	NOR	483 512	9,67
4. MORGAN STANLEY (nominee account)	GBR	479 262	9,58
5. DEN NORSKE BANK ASA	NOR	433 213	8,66
6. NORSK HYDROS PENSJONSKASSE	NOR	355 206	7,10
7. DANSKE BANK A/S (nominee account)	DNK	200 000	4,00
8. KLP FORSIKRING	NOR	200 000	4,00
9. STATE STREET BANK (nominee account)	USA	156 000	3,12
10. INDUSTRIFORSIKRING	NOR	130 000	2,60
11. NORDEA LIV NORGE AS	NOR	116 100	2,32
12. PARETO AS	NOR	100 000	2,00
13. PARETO SECURITIES AS	NOR	100 000	2,00
14. BRAGANZA	NOR	85 920	1,71
15. THIRD AVENUE INTL. CITYBANK (nominee account)	USA	85 000	1,70
16. ERIK MUST A/S	NOR	68 824	1,37
17. VITAL FORSIKRING ASA	NOR	66 667	1,33
18. EINAR M. HANASAND	NOR	53 805	1,07
19. THE NORTHERN TRUST (nominee account)	GBR	47 000	0,94
20. TELENOR PENSJONSKASSE	NOR	45 300	0,90
Totalt 20 største		4 205 309	84,06

Nøkkeltall

	3. kvartal 2003	3. kvartal 2002	Pr. 30. sept 2003	Pr. 30. sept 2002	2002
Finansielle					
Resultat pr. aksje (NOK)	3,25	1,99	8,47	7,01	8,60
Kontantstøm pr. aksje før utbytte og kapitalnedsettelse	2,67	-1,28	13,20	2,17	5,57
Kontantstrøm pr. aksje (NOK)	2,67	-15,28	7,20	-15,83	-12,43
EK- rentabilitet	26,0 %	14,9 %	23,8 %	18,3 %	17,6 %
Totalkapitalrentabilitet	27,6 %	15,7 %	24,7 %	19,6 %	18,8 %
Netto driftsmargin	36,7 %	22,5 %	32,1 %	25,0 %	23,6 %
Operasjonelle					
OSEBX ved utgangen av perioden	142,65	110,62	142,65	110,62	115,21
Endring i perioden	6,3 %	-38,2 %	23,8 %	-11,2 %	-31,1 %
Antall transaksjoner - aksjer (1000)	660	454	1 662	1 498	2 048
Omsetningsverdi aksjer (mrd)	156	97	393	337	444
Markedsverdi noterte selskaper (mrd)			573	482	503
Antall noterte selskaper			182	204	204
Netto tilgang/avgang i perioden			-22	-8	-8
Antall noterte lån			835	851	838
Omsatte kontrakter derivater (1000)	1 062	843	2 735	2 380	3 176

Styret i Oslo Børs Holding ASA/Oslo Børs ASA

22. oktober 2003