

# Oslo Børs Holding ASA – 1. kvartal 2007

---

## Hovedpunkter i 1. kvartal:

- **Fortsatt høy markedsaktivitet**
  - **Driftsinntekter MNOK 147,2 (117,2)**
  - **Driftsresultat MNOK 88,2 (68,3)**
  - **Resultat MNOK 65,5 (50,1)**
  - **Resultat pr. aksje NOK 13,09 (10,03)**
  - **Forslag til ordinær generalforsamling 8. mai om aksjesplitt i forholdet 1:5**
  - **Forslag om fusjon med VPS**
- 

## Aktiviteten i 1. kvartal (samme periode i fjor i parentes)

### Generelt

Årets første kvartal har i likhet med de foregående vært preget av høy aktivitet innen alle områder. Hovedindeksen (OSEBX) var ved periodens slutt på 461,3, en oppgang på 4,8% siden årsskiftet.

Interessen for børsnotering er fortsatt stor. I løpet av kvartalet er tolv selskaper tatt opp til notering mens tre er strøket. Totalt er 238 selskaper notert ved kvartalets slutt. Dette er atten flere enn ved utgangen av første kvartal 2006.

Det ble i 1. kvartal omsatt aksjer og grunnfondsbevis for NOK 852 mrd (642), en økning på 33%. Sammenlignet med forrige kvartal er det en økning på 25%. Antall transaksjoner i aksjemarkedet var 2.946.000 (2.122.000), en økning på 39%. Sammenlignet med forrige kvartal er det en økning på 33%. Verdien av aksjeemisjoner i 1. kvartal var NOK 19,3 mrd (23,8), lavere enn i samme periode i fjor men betydelig høyere enn i forrige kvartal.

Totalt antall obligasjons- og sertifikatlån notert på Oslo Børs og ABM (Alternative Bond Market) har økt med 24 i forhold til samme periode i 2006 og 14 i forhold forrige kvartal. Antall børsnoterte obligasjons- og sertifikatlån var ved utgangen av kvartalet 710 (853). I tillegg er 230 (63) lån notert på ABM. Krav til avleggelse av årsregnskap etter IFRS ved børsnotering antas å ha påvirket antall lån notert på ABM.

Den samlede aktiviteten i derivatmarkedet i 1. kvartal var høyere enn i samme periode i fjor. Omsetningen av opsjoner og forwards er redusert mens omsetningen av indeksfutures har økt betydelig. Aktiviteten i 1. kvartal har generelt sett vært høyere enn i forrige kvartal.

I løpet av 1. kvartal har MP Investment Bank hf og Erik Penser Fondkommission AB startet handel ved Oslo Børs. Fokus Banks medlemskap er avsluttet i forbindelse med samordning med Danske Bank. Det er ved utgangen av kvartalet i alt 53 medlemmer ved Oslo Børs, hvorav 21 lokale medlemmer og 32 fjernmedlemmer.

Antall sluttbrukere med markedsdata fra Oslo Børs er ved utgangen av kvartalet ca. 4% høyere enn ved utgangen av forrige kvartal, og ca 20% høyere enn ved utgangen av samme periode i fjor. Veksten er størst i antall private brukere uten tilgang til ordredybde og lavest i antall profesjonelle sluttbrukere. Prisene for private sluttbrukere ble betydelig redusert fra og med 4. kvartal 2006.

### Inntekter

Aktivitetsnivået i første kvartal har vært høyere enn både i samme periode i 2006 og forrige kvartal. Samlede inntekter i 1. kvartal var MNOK 147,2 (117,2), en økning på MNOK 30 eller 26%. Sammenlignet med forrige kvartal er inntektene økt med MNOK 15 eller ca 11%.

Inntekter fra aksjehandel har økt med MNOK 18 sammenlignet med samme periode i fjor, og med MNOK 14 sammenlignet med forrige kvartal.

Prospekt- og opptaksavgifter er MNOK 8 høyere enn i samme periode i 2006. Dette hovedsakelig som følge av flere børsintroduksjoner og flere kontrollerte prospekter enn i 1. kvartal i 2006. Korrigert for engangsposter i 4. kvartal 2006 har inntektene på dette området økt med MNOK 1.

<b>Inntekter, forts.</b>	Inntekter fra salg av markedsdata har økt med MNOK 4 eller 14% i forhold til samme periode i fjor. Sammenlignet med forrige kvartal er inntektene økt med MNOK 1 eller 4%.
<b>Kostnader</b>	<p>Totale driftskostnader for kvartalet utgjør MNOK 59,0 (48,9), en økning på MNOK 10 eller 20%.</p> <p>Lønns- og personalkostnadene var i 1. kvartal MNOK 30,0 (25,9), en økning på MNOK 4 eller 16%. Dette som en følge av flere ansatte, lønnsregulering fra og med 1. januar samt økte pensjonskostnader etter endring av forutsetningene for beregning av pensjonsforpliktelser ultimo 2006. Refusjoner fra andre børser er også redusert som følge av opphør av samarbeid på it-området.</p> <p>Andre driftskostnader ble i 1. kvartal MNOK 24,6 (18,7), en økning på MNOK 6. Økningen skyldes i hovedsak systemtilpasninger i handelssystemer og variable handelssystemkostnader.</p>
<b>Driftsmessige forhold</b>	<p>Det har i 1. kvartal 2007 vært i alt 7 tilfeller av driftsproblemer i forbindelse med handelssystemer og markedsdatasystemer hvor dette har medført redusert funksjonalitet eller tilgang til data for eksterne brukere av systemene. Tilgangen til disse systemene har ikke vært redusert i perioden. Oslo Børs har løpende høy fokus på driftsstabilitet, og har iverksatt tiltak for å bedre stabiliteten.</p> <p>Markedsovervåkingen har oversendt i alt 54 saker til Kredittilsynet i løpet av perioden (25 saker i forrige kvartal). I begge perioder er hovedvekten på meldeplikt og flagging og det er tallene relatert til meldeplikt som utgjør hovedforskjellen mellom kvartalene (økning fra 12 til 31). Også innen området mulig ulovlig innsidehandel/lekkasje er det en signifikant økning fra 3 i forrige periode til 15 i første kvartal. Antall saker (eksklusive meldeplikt) pr. 1.000.000 handler var i 1. kvartal 2007 på 7,8 mot 5,9 fra forrige periode. Børsen har benyttet virkemidler i kursnoteringen (suspensjon, børspause og særlig observasjon) ved i alt 85 tilfeller (75 i 4. kvartal 2006).</p> <p>Som tidligere meldt arbeidet Oslo Børs gjennom vinteren og våren med etableringen av en ny, autorisert markeds plass under navnet Oslo Axess. Den nye markeds plassen ble lansert onsdag 2. mai 2007. Oslo Axess er et tilbud til selskaper som ikke fullt ut oppfyller kravet til notering på Oslo Børs, men som ønsker å notere sine aksjer i et regulert marked og ta del i de fordelene dette gir.</p>
<b>Forslag om fusjon med VPS Holding</b>	<p>Styrene i VPS Holding ASA og Oslo Børs Holding ASA har blitt enige om å foreslå at de to selskapene fusjoneres. Styrene mener at en fusjon mellom de to selskapene vil gi en mer effektiv og koordinert utnyttelse av selskapenes samlede ressurser og kompetanse, slik at arbeidet med å utvikle hele kjeden i det norske verdipapirmarkedet styrkes. En fusjon gir samtidig en mer helhetlig og effektiv utvikling av produkter og tjenester samt effektive leveranser av tjenester til selskapenes kunder.</p> <p>Fusjonsplanen ble vedtatt av styrene i VPS Holding ASA og Oslo Børs ASA den 3. mai 2007. Ekstraordinær generalforsamling er planlagt avholdt 11. juni 2007. Innkalling med fusjonsplan og informasjonsdokument blir tilsendt aksjonærene senest den 11. mai.</p>
<b>Seadrill Limited</b>	<p>Oslo Børs mottok i mars stevning i et ugyldighetssøksmål fra Seadrill Limited. Søksmålet er rettet mot Oslo Børs ASA. Søksmålet er knyttet til børsklagenemndens avgjørelse vedrørende Seadrills tilbudsplikt i Eastern Drilling ASA. Oslo Børs har avvist kravet. Dato for rettslig behandling er ikke satt.</p> <p>Seadrill har indikert at ugyldighetssøksmålet vil kunne utvides eller endres til et erstatningssøksmål mot Oslo Børs og/eller den norske stat for det tap som oppstår ved at Seadrill må fremme pliktig tilbud basert på Carnegie ASAs erverv under total return swap-avtalen. Oslo Børs vurderer risikoen for at domstolene vil pålegge børsen å betale erstatning som lav.</p>
<b>Forslag til nye lover</b>	Regjeringen fremla 23. mars 2007 forslag til ny lov om verdipapirhandel og lov om regulerte markeder. Lovforslaget vil gjennomføre EUs verdipapirmarkedsdirektiv (MiFID), rapporteringsdirektiv (transparensdirektivet) og direktiv om selskapsovertagelser i tråd med Norges forpliktelser etter EØS-avtalen. Direktivet innebærer også en del andre endringer særlig hva gjelder overtagelsestilbud.

**Forslag til nye lover, forts.**

Verdipapirmarkedsdirektivet og rapporteringsdirektivet innebærer at det legges til rette for større konkurranse om de tjenester børsen yter, særlig hva gjelder rapportering av handelstransaksjoner og selskapsmeldinger men også på handel.

Regjeringen varsler at den vil komme tilbake med en vurdering av de særskilte eierbegrensningsreglene som gjelder for børser og andre i verdipapirinfrastrukturen i lys av utviklingen i Europa. Børsens ulike roller hva gjelder markedsovervåkning, håndhever av informasjonsplikten og som kontrollmyndighet for pliktige og frivillige overtagelsestilbud på børsnoterte selskaper foreslås videreført i hovedsak som i dag.

Lovforslaget ventes behandlet i Stortinget før sommeren og tre i kraft høsten 2007. Finansdepartementet har samtidig sendt på høring forskrifter som utdyper de foreslåtte lovreglene i tråd med EUs nivå-2 regler.

**Utsikter for 2007**

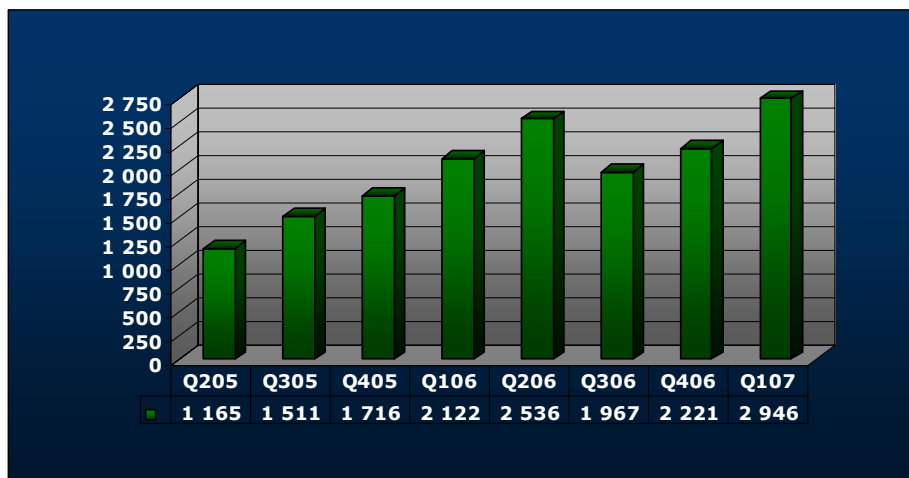
Børsens inntekter varierer i takt med aktivitetsnivået. Børsens driftskostnader i 2007 forventes å beløpe seg til i underkant av MNOK 240.

---

## Markedsutvikling

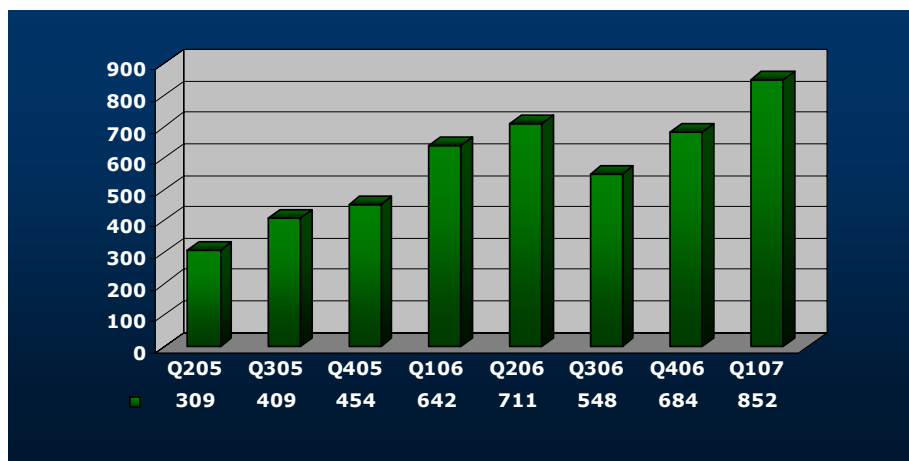
### Aksjemarkedet – antall transaksjoner (1000)

Antall transaksjoner i 1. kvartal var ca. 33% høyere enn i forrige kvartal. Sammenlignet med samme periode i fjor økte antall transaksjoner med ca 39%.



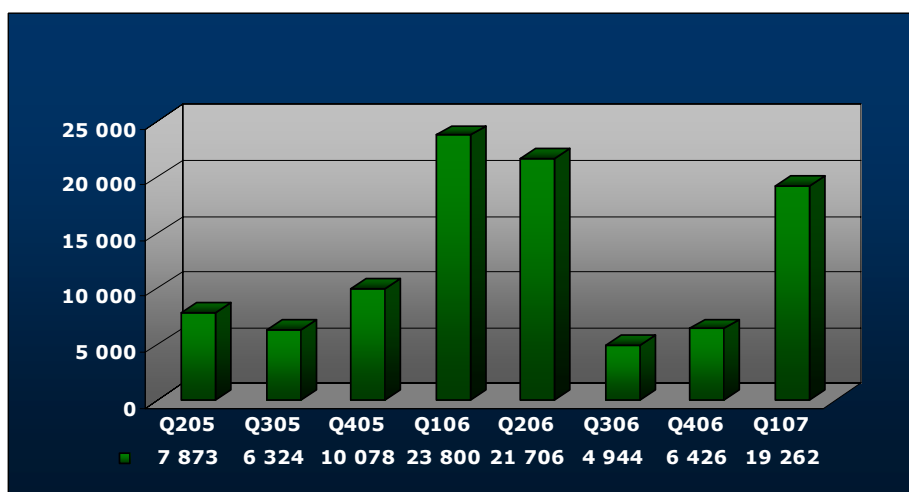
### Aksjemarkedet – omsetning i verdi (NOK mrd)

Omsetningen i aksjemarkedet i 1. kvartal var ca. 25% høyere enn i forrige kvartal. Sammenlignet med samme periode i fjor økte omsetningen med ca 33%.



### Aksjemarkedet – emisjoner (MNOK)

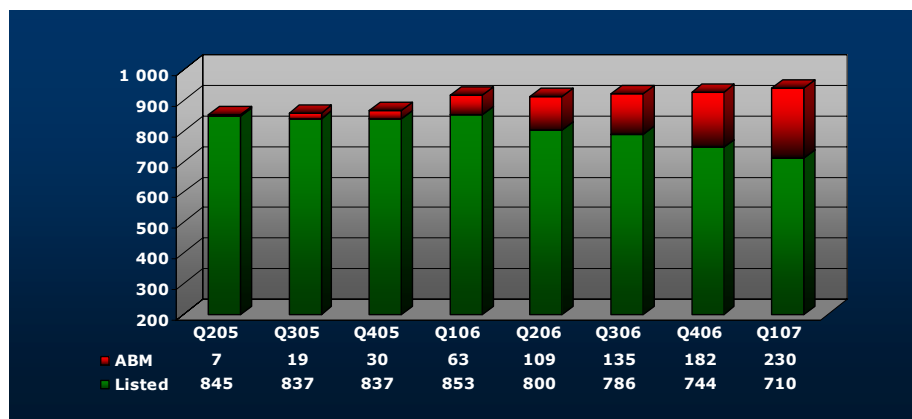
Verdien av foretatte emisjoner i 1. kvartal var betydelig høyere enn i forrige kvartal, men noe lavere enn i samme periode i 2006.



## Renter – antall noterte lån

Samlet sett er det notert 24 flere lån på Oslo Børs og på ABM enn ved utgangen av samme periode i fjor.

Sammenlignet med utgangen av forrige kvartal er det totalt sett 14 flere lån notert.

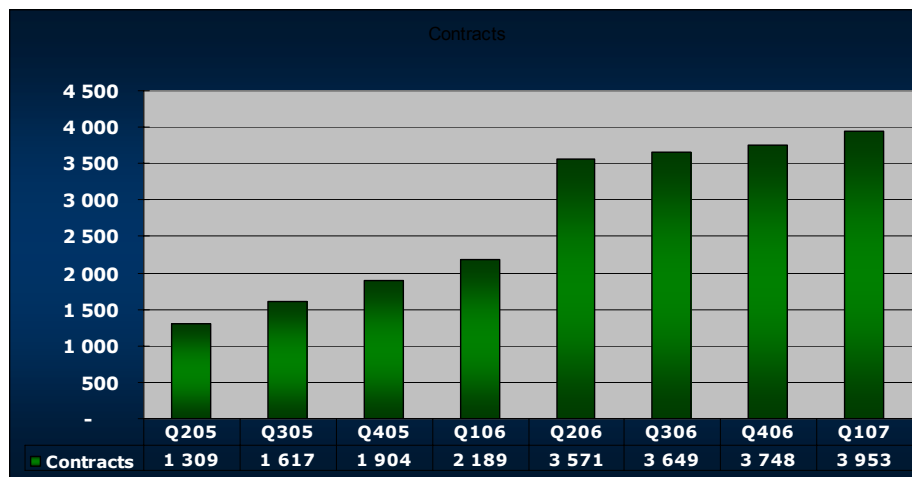


## Derivater – antall kontrakter (1000)

Aktiviteten i derivatmarkedet målt i antall kontrakter var noe høyere enn i forrige kvartal.

Målt i omsatt verdi er omsetningen av forwards redusert mens omsetningen av indeksfutures er betydelig høyere.

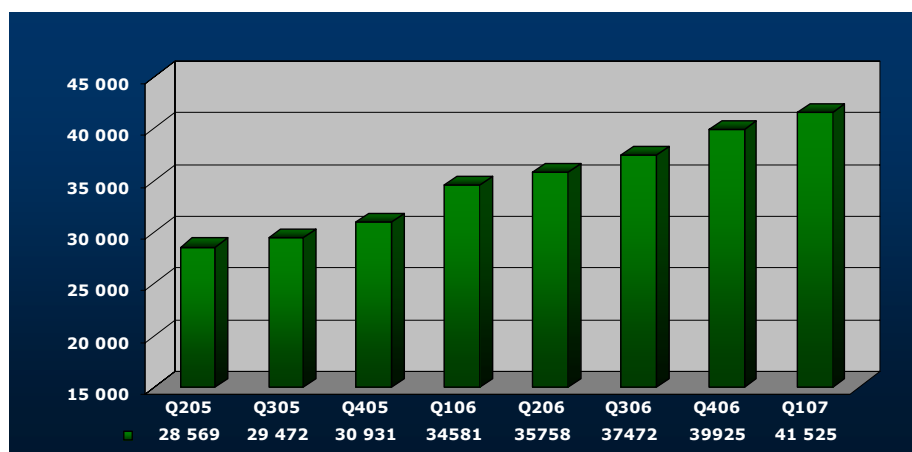
Sammenlignet med samme periode i 2006 er omsetningen av både opsjoner og forwards redusert, mens omsetningen av indeksfutures er betydelig høyere.



## Finansielle markedsdata – antall sluttbrukere

Totalt antall sluttbrukere med tilgang til markedsdata fra Oslo Børs er ved utgangen av kvartalet ca. 4% høyere enn ved utgangen av forrige kvartal. Sammenlignet med utgangen av samme periode i fjor er økningen 20%.

Faktisk antall sluttbrukere blir fra enkelte distributører rapportert med en måneds forsinkelse. Antallet ved utgangen av siste kvartal er derfor et estimat som kan bli endret.



Se [www.oslobors.no/ob/ir](http://www.oslobors.no/ob/ir) for ytterligere operasjonelle hovedtall. Alle tall oppgis i NOK 1000, og gjelder konsernet Oslo Børs Holding ASA med mindre annet oppgis. Konsernet består av Oslo Børs Holding ASA, Oslo Børs ASA og Oslo Børs Informasjon AS.

---

## Resultat

Fra og med 1. januar 2005 er den finansielle rapporteringen i henhold til gjeldende International Financial Reporting Standard (IFRS). Det vises i denne forbindelse til note 17 (side 63) i årsrapporten for 2005 hvor detaljene for overgangen til IFRS fremkommer.

	<b>1. kvartal 2007</b>	<b>1. kvartal 2006</b>	<b>2006</b>
<b>Driftsinntekter</b>	<b>147 232</b>	<b>117 161</b>	<b>494 631</b>
<b>Driftskostnader</b>			
Lønns- og andre personalkostnader	29 995	25 929	102 531
Andre driftskostnader	24 625	18 672	82 027
<b>Driftskostnader før avskrivninger</b>	<b>54 620</b>	<b>44 600</b>	<b>184 558</b>
Avskrivninger	4 394	4 295	16 929
<b>Sum driftskostnader</b>	<b>59 013</b>	<b>48 895</b>	<b>201 487</b>
<b>Driftsresultat</b>	<b>88 218</b>	<b>68 266</b>	<b>293 144</b>
Finansielle poster	2 700	1 380	11 875
<b>Ordinært resultat før skattekostnad</b>	<b>90 918</b>	<b>69 646</b>	<b>305 019</b>
Skattekostnad	25 457	19 501	84 815
<b>Periodens resultat</b>	<b>65 461</b>	<b>50 145</b>	<b>220 205</b>
<b>Resultat pr. aksje (NOK)</b>	<b>13,09</b>	<b>10,03</b>	<b>44,04</b>
<b>Utvannet resultat pr. aksje (NOK)</b>	<b>13,09</b>	<b>10,03</b>	<b>44,04</b>

---

---

## Segmentinformasjon samt driftsinntekter fordelt på områder og kategorier

Etter omorganisering ultimo september 2006 har Oslo Børs Holding to segmenter; Markedsplass og Markedsdata. Markedsplass omfatter markedsplassene for notering av og handel i aksjer, renteinstrumenter og derivater. Markedsdata omfatter salg av finansielle markedsdata og er organisert i Oslo Børs Informasjon AS.

I forhold til 1. kvartal 2006 er det inntekter fra aksjehandel som viser størst økning. Prospekt- og opptaksinntektene på aksjeområdet har også økt betydelig. Inntektene fra renteområdet og derivatområdet i 1. kvartal er på nivå med samme periode i 2006. Antall terminaler med tilgang til markedsdata har økt med ca 20% i forhold til samme periode i fjor.

<b>Resultat pr. segment</b>	<b>1. kvartal 2007</b>	<b>1. kvartal 2006</b>	<b>2006</b>
<b>Markedsplass</b>			
Driftsinntekter	131 503	104 252	432 093
Driftskostnader	52 937	43 070	176 627
Driftsresultat	78 566	61 182	255 466
Driftsmargin	60 %	59 %	59 %
<b>Markedsdata</b>			
Driftsinntekter	36 012	31 644	140 489
Driftskostnader	26 348	24 527	102 782
Driftsresultat	9 664	7 117	37 707
Driftsmargin	27 %	22 %	27 %
<b>Øvrig og eliminerings</b>			
Driftsinntekter	-20 283	-18 735	-77 951
Driftskostnader	-20 271	-18 702	-77 921
Driftsresultat	-12	-33	-30
<b>Totale driftsinntekter</b>	<b>147 232</b>	<b>117 161</b>	<b>494 631</b>
<b>Totale driftskostnader</b>	<b>59 014</b>	<b>48 895</b>	<b>201 488</b>
<b>Totalt driftsresultat</b>	<b>88 218</b>	<b>68 266</b>	<b>293 143</b>

<b>Inntekter pr. område</b>	<b>1. kvartal 2007</b>	<b>1. kvartal 2006</b>	<b>2005</b>
Aksjer	100 325	73 434	212 826
Renteprodukter	6 463	6 427	26 281
Derivater	4 930	5 832	16 430
Finansielle markedsdata	34 663	30 295	101 436
Andre	851	1 172	4 414
<b>Totale driftsinntekter</b>	<b>147 232</b>	<b>117 161</b>	<b>361 386</b>

<b>Inntekter pr. art</b>	<b>1. kvartal 2007</b>	<b>1. kvartal 2006</b>	<b>2005</b>
Faste avgifter utstedere	19 891	18 204	59 824
Faste avgifter medlemmer	2 995	2 484	9 250
Handelsavgifter	72 135	55 309	143 559
Prospekt- og opptaksavgifter	16 697	8 567	41 442
Finansielle markedsdata	34 663	30 295	101 436
Kurs-/seminarinntekter	523	715	2 396
Andre inntekter	328	1 587	3 478
<b>Totale driftsinntekter</b>	<b>147 232</b>	<b>117 161</b>	<b>361 386</b>

---

## Balanse

Finansielle anleggsmidler består i det vesentligste av aksjene i VPS Holding ASA. Aksjene har en gjennomsnittlig kostpris på ca NOK 219 pr. aksje. Virkelig verdi er pr. 31. mars 2007 vurdert til NOK 450 pr. aksje. Forskjellen mellom kostpris og vurdert virkelig verdi, MNOK 115, er i samsvar med IFRS ført direkte mot egenkapitalen.

Kortsiktige fordringer utgjør ca. MNOK 85 ved utgangen av kvartalet. Av dette utgjør kundefordringer MNOK 67, andre kortsiktige fordringer MNOK 17, hvorav forskuddsbetalte kostnader beløper seg til ca MNOK 9. Opptjente ikke fakturerte inntekter utgjør ca. MNOK 8.

Likvidbeholdningen er på MNOK 368 ved utgangen av kvartalet. MNOK 7 er i tillegg klassifisert som finansielt anleggsmiddel.

Avsetning for forpliktelser gjelder pensjonsforpliktelser. Kortsiktig gjeld utgjorde ca MNOK 200 hvorav forskuddsbetalinger fra kunder utgjør ca. MNOK 83 og betalbar skatt utgjør ca. MNOK 83.

	<b>31. mars 2007</b>	<b>31. mars 2006</b>	<b>2006</b>
<b>Anleggsmidler</b>			
It-systemer	14 488	20 503	15 570
Utsatt skattefordel	41 360	31 867	41 338
Varige driftsmidler	43 578	43 404	43 944
Finansielle anleggsmidler	250 391	94 120	200 441
<b>Omløpsmidler</b>			
Fordringer	84 729	61 612	75 113
Bankinnskudd, kontanter o.l	368 237	300 207	226 840
<b>Eiendeler</b>	<b>802 783</b>	<b>551 712</b>	<b>603 246</b>
<b>Egenkapital</b>			
Innskutt egenkapital	113 405	113 405	113 405
Opptjent egenkapital	374 829	218 977	259 420
Sum egenkapital	488 234	332 382	372 825
<b>Gjeld</b>			
Avsetninger for forpliktelser	114 840	67 758	113 916
Kortsiktig gjeld	199 709	151 572	116 505
<b>Egenkapital og gjeld</b>	<b>802 783</b>	<b>551 712</b>	<b>603 246</b>

---

## Kontantstrøm

Oslo Børs konsern hadde i 1. kvartal en økning i kontantbeholdningen på MNOK 141. Kontantbeholdningen ved kvartalets slutt var på MNOK 368. I tillegg kommer likvider på MNOK 7 som er klassifisert som finansielt anleggsmiddel.

	<b>1. kvartal 2007</b>	<b>1. kvartal 2006</b>	<b>2006</b>
<b>Kontantstrømmer fra:</b>			
- operasjonelle aktiviteter	144 343	116 219	258 019
- investeringsaktiviteter	-2 946	-1 905	-87 072
- finansieringsaktiviteter	0	0	-130 000
<b>Kontantbeholdning ved periodens begynnelse</b>	<b>226 840</b>	<b>185 893</b>	<b>185 893</b>
Endring i kontantbeholdning	141 397	114 314	40 947
<b>Kontantbeholdning ved periodens slutt</b>	<b>368 237</b>	<b>300 207</b>	<b>226 840</b>
<b>Kontantstrøm pr. aksje før utbytte (NOK)</b>	<b>28,28</b>	<b>22,86</b>	<b>34,19</b>
<b>Kontantstrøm pr. aksje (NOK)</b>	<b>28,28</b>	<b>22,86</b>	<b>8,19</b>

---

## Egenkapital

Egenkapitalen utgjorde ved utgangen av kvartalet MNOK 488 og egenkapitalandelen var på ca. 61%. Etter IFRS avsettes det ikke for foreslått utbytte.

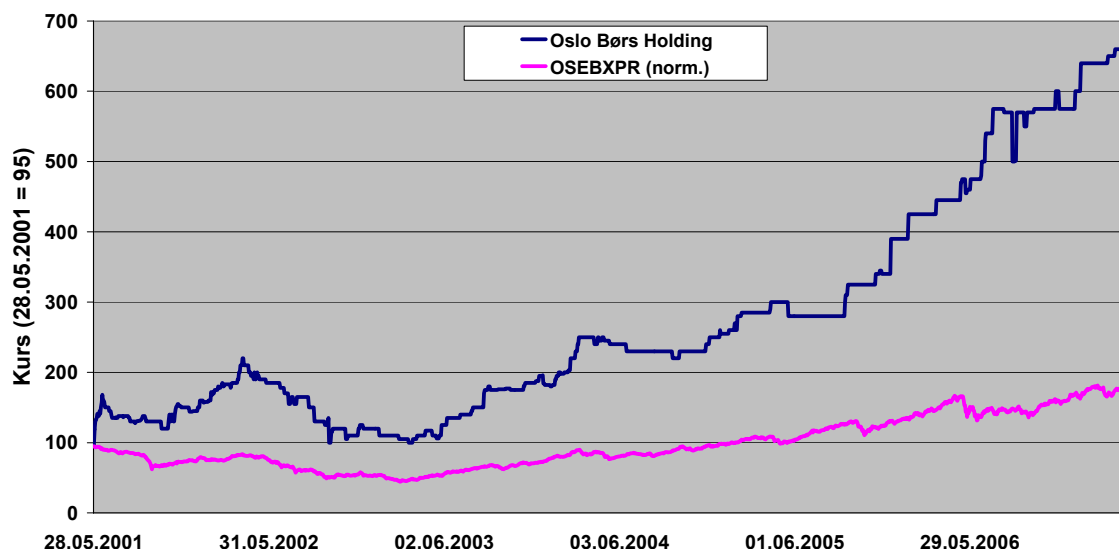
	<b>31. mars 2007</b>	<b>31. mars 2006</b>	<b>2006</b>
<b>Egenkapital ved periodens begynnelse</b>	<b>372 825</b>	<b>282 237</b>	<b>282 237</b>
Periodens resultat	65 461	50 145	220 205
Utbytte	0	0	-130 000
Verdiøkning finansielle instrumenter	49 950	0	29 079
Tilbakekjøp av egne aksjer	0	0	-3
Aktuarmessige gevinster/tap i perioden	0	0	-28 694
<b>Egenkapital ved periodens slutt</b>	<b>488 234</b>	<b>332 382</b>	<b>372 825</b>
<b>Egenkapitalandel</b>	<b>61 %</b>	<b>60 %</b>	<b>62 %</b>

## Aksjonærinformasjon

### Kursutvikling Oslo Børs Holding ASA:

Grafen viser kursutviklingen for Oslo Børs Holding ASA for perioden mai 2001 til og med medio april 2007, uten justering for utbetalt utbytte og kapitalnedsettelse. Kursutviklingen er sammenlignet med OSEBX prisindeks som heller ikke er justert for utbytter. Det er i perioden omsatt i overkant av 450.000 aksjer til kurser fra NOK 640 til NOK 660. Siste registrerte omsetninger er til NOK 650. Siste registrerte omsetning i 2006 var til NOK 600. Siden mai 2001 er det utdelt utbytte eller foretatt kapitalnedsettelse med utbetaling til aksjonærene med til sammen NOK 92 pr. aksje. I tillegg er det foreslått et utbytte for 2006 på NOK 30 pr. aksje. Styret har overfor den ordinære generalforsamlingen, som skal avholdes 8. mai 2007, foreslått en aksjesplitt i forholdet 1:5. Dersom forslaget vedtas vil aksjen handles med nytt pålydende etter splitt og eksklusive utbytte fra og med 9. mai 2007.

Oslo Børs Holding VS OSEBX Prisindeks



### Oslo Børs Holding ASA – 20 største aksjonærer pr. 7. mai 2007:

Navn	Nasjonalitet	Beholdning antall aksjer	Beholdning i prosent
1. DNB NOR BANK ASA	NOR	983 404	19,67 %
2. OMX AB	SWE	500 000	10,00 %
3. FIDELITY FUNDS - EUROPE	LUX	500 000	10,00 %
4. KLP FORSIKRING	NOR	488 100	9,76 %
5. NORSK HYDROS PENSJONSKASSE	NOR	415 358	8,31 %
6. ORKLA ASA	NOR	250 500	5,01 %
7. NORDEA BANK PLC FINL (NOM)	FIN	220 646	4,41 %
8. SMALLCAP WORLD FUND	USA	200 467	4,01 %
9. MSF- MUTUAL	USA	182 200	3,64 %
10. PARETO AS	NOR	163 100	3,26 %
11. FOKUS BANK	NOR	150 000	3,00 %
12. FRANKLIN TEMPLETON	LUX	101 500	2,03 %
13. PARETO SECURITIES AS	NOR	100 028	2,00 %
14. FONDSAVANSE AS	NOR	68 824	1,38 %
15. MSF- MUTUAL	USA	68 000	1,36 %
16. TONSENHAGEN FORRETNINGSSENTER	NOR	35 273	0,71 %
17. SISU CAPITAL	GBR	32 214	0,64 %
18. STATOILS PENSJONSKASSE	NOR	28 277	0,57 %
19. MP PENSJON	NOR	28 125	0,56 %
20. SISU CAPITAL	GBR	22 529	0,45 %
<b>Sum 20 største</b>		<b>4.538.545</b>	<b>90,77 %</b>

---

## Nøkkeltall

	<b>1. kvartal 2007</b>	<b>1. kvartal 2006</b>	<b>2006</b>
<b>Finansielle</b>			
Resultat pr. aksje (NOK)	13,09	10,03	44,04
Utvannet resultat pr. aksje (NOK)	13,09	10,03	44,04
Kontantstøm pr. aksje før utbytte og kapitalnedsettelse (NOK)	28,28	22,86	34,19
Kontantstrøm pr. aksje (NOK)	28,28	22,86	8,19
Egenkapitalrentabilitet	60,8 %	65,3 %	67,2 %
Totalkapitalrentabilitet	51,7 %	56,4 %	58,7 %
Netto driftsmargin	59,9 %	58,3 %	59,3 %
<b>Operasjonelle</b>			
OSEBX ved utgangen av perioden	461,30	396,30	440,36
Endring i perioden	4,8 %	19,2 %	32,4 %
Antall transaksjoner - aksjer (1000)	2 946	2 122	8 846
Omsetningsverdi aksjer (NOK mrd)	852	642	2 585
Markedsverdi noterte selskaper (NOK mrd)	2 009	1 695	1 916
Antall noterte selskaper	238	220	229
Netto tilgang/avgang i perioden	9	1	10
Antall børsnoterte lån	710	853	744
Antall noterte lån på ABM	230	63	172
Omsatte kontrakter derivater (1000)	3 953	2 189	13 157
Omsetning derivater (NOK mill)	40 771	29 099	126 293
Finansielle markedsdata - antall sluttbrukere	41 525	34 581	39 925
Resultat pr. aksje:	Periodens resultat/antall aksjer		
Kontantstrøm pr. aksje før utbytte:	Netto endring i kontanter og kontantekvivalenter tillagt utbetalt utbytte/antall aksjer		
Kontantstrøm pr. aksje:	Netto endring i kontanter og kontantekvivalenter/antall aksjer		
Egenkapitalrentabilitet	Periodens resultat (annualisert)/gjennomsnitt av bokført egenkapital ved inngangen og utgangen av perioden		
Totalkapitalrentabilitet	Resultat før skatt (annualisert)/gjennomsnitt av sum eiendeler ved inngangen og utgangen av perioden		
Netto driftsmargin	Driftsresultat/driftsinntekter		

---

Styret i Oslo Børs Holding ASA/Oslo Børs ASA

7. mai 2007