

Oslo Børs Holding ASA – 3. kvartal 2006

Hovedpunkter i 3. kvartal:

- **Fortsatt høy markedsaktivitet**
 - **Driftsinntekter MNOK 110,4 (91,2)**
 - **Driftsresultat MNOK 53,6 (52,9)**
 - **Resultat MNOK 39,7 (38,8)**
 - **Resultat pr. aksje NOK 7,94 (7,77)**
-

Aktiviteten i 3. kvartal (samme periode i fjor i parentes)

Generelt

Årets tredje kvartal har i likhet med de foregående vært preget av høy aktivitet både i aksje- og derivat-markedet. Aktivitetsnivået i tredje kvartal har dog vært lavere enn i forrige kvartal. Hovedindeksen (OSEBX) ligger ved periodens slutt på 371,59, en nedgang på 1% i kvartalet men en økning på 12% siden årsskiftet.

Interessen for børsnotering er fortsatt stor. I løpet av kvartalet er fire selskaper tatt opp til notering mens åtte er strøket. Totalt er 221 selskaper notert ved kvartalets slutt. Dette er to flere enn ved utgangen av 2005 og 13 flere enn ved utgangen av samme periode i fjor.

Det ble i 3. kvartal omsatt aksjer og grunnfondsbevis for NOK 548 mrd (409), en økning på 34%. Sammenlignet med forrige kvartal er det en nedgang på 23%. Antall transaksjoner i aksjemarkedet var 1.967.000 (1.511.000), en økning på 30%. Sammenlignet med forrige kvartal er det en nedgang på 22%. Verdien av aksjeemisjoner i 3. kvartal var NOK 4,6 mrd (6,3), betydelig lavere enn i forrige kvartal.

Antall børsnoterte obligasjons- og sertifikatlån var ved utgangen av kvartalet 786 (837). I tillegg er 135 (19) lån notert på ABM (Alternative Bond Market).

Den samlede premieomsetningen for derivater ble i tredje kvartal MNOK 29,9 (MNOK 18,7), en økning på 60%. Sammenlignet med forrige kvartal er det en nedgang på 24%. Inntektene fra derivathandel er redusert med 4% sammenlignet med 3. kvartal i 2005 og 25% sammenlignet med forrige kvartal. Inntektsutviklingen fra 3. kvartal i 2005 til samme periode i år skyldes avgiftsreduksjoner fra april 2006 samt høyere utenlands- og marked makerandel i 2006. Avgiftene ved utenlands- og marked makerandel er lavere enn for øvrig handel.

I løpet av 3. kvartal har Sydbank AS og Nyenburgh Beheer B.V. startet handel ved Oslo Børs. Det er ved utgangen av kvartalet i alt 51 medlemmer ved Oslo Børs, hvorav 24 lokale medlemmer og 27 fjernmedlemmer.

Antall sluttbrukere med markedsdata fra Oslo Børs er ved utgangen av kvartalet ca. 5% høyere enn ved utgangen av forrige kvartal, og ca 27% høyere enn ved utgangen av samme periode i fjor.

Inntekter

Aktivitetsnivået i tredje kvartal har vært høyere enn i samme periode i 2005, men lavere enn i forrige kvartal. Samlede inntekter i 3. kvartal var MNOK 110,4 (91,2), en økning på MNOK 19 eller 21%. Sammenlignet med forrige kvartal er inntektene redusert med MNOK 24 eller ca 18%.

Inntekter fra aksjehandel har økt med MNOK 10 sammenlignet med samme periode i fjor, mens det er en reduksjon på MNOK 12 sammenlignet med forrige kvartal.

Færre børsintroduksjoner og emisjoner har medført at prospekt- og opptaksavgifter er redusert med MNOK 1 fra samme periode i 2005 og MNOK 6 fra forrige kvartal.

Inntekter fra salg av markedsdata har økt med MNOK 8 i forhold til samme periode i fjor, mens det er en reduksjon på MNOK 4 i forhold til forrige kvartal, som inkluderte en engangspost på MNOK 5 som resultat av revisjon av antall sluttbrukere hos distributører. Korrigerert for dette viser inntektene en økning på ca 3% fra forrige kvartal.

Kostnader

Totale driftskostnader for kvartalet utgjør MNOK 56,8 (38,3), en økning på MNOK 18,5 sammenlignet med 3. kvartal 2005.

Lønns- og personalkostnadene var i 3. kvartal MNOK 32,6 (18,0), en økning på MNOK 14,6 eller 81%. Økningen inkluderer en avsetning på MNOK 12,3 for pensjonsforpliktelser som børsen påtok seg ved ansettelse av ny børstdirektør. Etter avtalen, som ble inngått i september 2005, skal børstdirektøren anses å ha full opptjeningstid hos Oslo Børs og derved full pensjon fra børsen ved oppnådd pensjonsalder på 62 år. Børstdirektøren skal ved tiltredelse av stillingen anses å ha 16 av 30 opptjeningsår. Det er ved estimeringen av forpliktelsen gjort fradrag for opptjente rettigheter fra tidligere arbeidsforhold og folketrygd. Utover dette er lønns- og personalkostnadene påvirket av lønnsregulering fra og med 1. januar og flere ansatte enn i samme periode i fjor.

Andre driftskostnader ble i 3. kvartal MNOK 20,1 (14,8), en økning på MNOK 5,3 i forhold til samme periode i fjor. Økningen skyldes i hovedsak innleie av ressurser til drift og systemprosjekter, rekruttering og sosiale kostnader, variable handelssystemkostnader og markedsføringsaktiviteter.

Avskrivningene er redusert med MNOK 1,3 sammenlignet med 3. kvartal i fjor, hovedsakelig som følge av endret avskrivningstid på handelssystemet etter forlengelse av avtalen med OMX.

Driftsmessige forhold

Driftsstabiliteten har i 3. kvartal vært på nivå med forrige kvartal, men noe redusert sammenlignet med hva som har vært tilfelle historisk. Det har vært i alt syv tilfeller av driftsproblemer i forbindelse med handelssystemer, markedsdatasystemer eller nettverk hvor dette har medført redusert tilgjengelighet for eksterne brukere av systemene. Oslo Børs har løpende høy fokus på driftsstabilitet, og har iverksatt tiltak for å bedre stabiliteten.

Markedsovervåkingen har oversendt i alt 67 saker til Kredittilsynet i løpet av perioden (63 saker i forrige kvartal). I begge perioder er hovedvekten på meldeplikt og flagging. Antall saker pr. 1.000.000 handler var i 3. kvartal 2006 lavere enn tidligere i år og i 2005. Børsen har benyttet virkemidler i kursnoteringen (suspensjon, børspause og særlig observasjon) ved i alt 86 tilfeller (107 i 2. kvartal 2006).

Organisasjonsmessige endringer

Oslo Børs gjennomførte i september enkelte endringer i sin organisasjon.

De operasjonelle markeds plassene Aksjer, Renter og Derivater er samlet i et forretningsområde; Markedsplass.

De tidligere avdelingene Selskapskontroll og Juridisk er slått sammen til en seksjon for Juridisk, selskaper og prospekter.

Det er opprettet en avdeling for Prosjekter, som skal være en støttefunksjon for alle interne seksjoner og børsledelsen. Prosjekter skal ha et overordnet ansvar for å iverksette og gjennomføre større prosjekter og utredningsoppgaver.

Oslo Børs Informasjon AS vil etter hvert slås sammen med Oslo Børs ASA. Avdelingen vil deretter benevnes Markedsdata.

Markedsovervåking skilles enda tydeligere fra de kommersielle aktivitetene, og underlegges et internt styre som gir rammebetingelser for virksomheten. Dette for å styrke uavhengigheten og sikre integriteten til dette området.

Børsens ledergruppe vil etter endringen bestå av:

- Børstdirektør Bente A. Landsnes
- Stedfortredende børstdirektør og direktør Markedsplass P. Anders Brodin
- IT-direktør Harald Næss
- Direktør Markedsovervåking Sverre Lilleng
- Økonomidirektør Geir Heggem
- Juridisk direktør Atle Degré
- Direktør Markedsdata Oddleif Hatlem
- Kommunikasjonsdirektør Per Eikrem
- Prosjektdirektør Bjørn Øiulfstad (tiltrer stillingen i november)

I tillegg vil leder for Salg og markedsføring inngå i ledergruppen når denne blir ansatt.

**Kjøp av aksjer i
Fondsmeglernes
Informasjonstjeneste AS og
VPS Holding ASA**

Som et ledd i et program for å videreutvikle børsens virksomhet og styrke den strategiske posisjonen har børsen i 3. kvartal ervervet 50% av aksjene i Fondsmeglernes Informasjonstjeneste AS og 172.000 aksjer i VPS Holding ASA. Børsen eier etter dette ca 10% av aksjene i VPS Holding ASA. Aksjeposten i Fondsmeglernes Informasjonstjeneste AS, som eier og drifter en kursliste for unoterte finansielle instrumenter (OTC-listen), ble kjøpt for MNOK 15 med tillegg av opp til ytterligere MNOK 5 avhengig av resultater på spesifikke områder i 2007. Aksjene i VPS Holding ASA ble kjøpt for NOK 350 pr. aksje.

**Etablerer ny markeds plass for
aksjer**

Oslo Børs har søkt Finansdepartementet om konsesjon til å etablere en autorisert markeds plass for aksjer og grunnfondsbevis. Hensikten er i første rekke å tilby en regulert markeds plass for selskaper som ønsker notering på en regulert markeds plass, men som ikke oppfyller vilkårene for børslisten. Planlagt oppstart for den nye markeds plassen er første del av 2007.

Den autoriserte markeds plassen planlegges utformet slik at den stiller mer lempelige opptaksvilkår enn det som i dag gjelder for børsmarkedet, men for øvrig med få unntak benytter de løsninger som er utviklet for Oslo Børs. Dette innebærer blant annet benyttelse av samme handelssystem, medlems- og handelsregler, løpende forpliktelser for utstederne, selskapsmeldingssystem og samme overvåkningssystem. Det vil imidlertid etableres et tydelig skille mellom børsmarkedet og den autoriserte markeds plassen, blant annet gjennom egne websider og visuell profil.

Navnet på Oslo Børs' nye markeds plass er foreløpig ikke bestemt.

**Prisreduksjoner på
markedsdataproduktet**

Oslo Børs ønsker å stimulere til økt tilgjengelighet og interesse for verdipapirmarkedet, og har derfor redusert prisen på realtidsinformasjon til private investorer.

I korte trekk er følgende endringer gjort med virkning fra 2. oktober:

- Prisen for kursinformasjon i realtid til private investorer er redusert vesentlig, både med og uten ordredybde. Realtilgang uten ordredybde for private investorer koster kr 10 per måned. Inkludert ordredybde er prisen kr 100 kroner per måned.
- Økt tilgjengelighet og redusert pris for private investorer på nøkkelinformasjon om selskaper og verdipapirer fra Oslo Børs.
- Prisen for spørringer på en aksjekurs i handelsapplikasjoner settes vesentlig ned for meglerhusene som er medlemmer ved Oslo Børs. Her innføres en helt ny modell som også gir lavere priser til private brukere.

I tillegg vil den årlige lisensprisen for å distribuere kursinformasjon med 15 minutters forsinkelse reduseres fra kr 78.000 til 45.000 fra årsskiftet. Målet er å gjøre det mulig for flere nettstedet og andre nyhetsleverandører å tilby denne form for informasjon til sine lesere.

Kjøp av egne aksjer

Oslo Børs Holding kjøpte i september 3.000 egne aksjer til kurs NOK 570. Aksjene ble benyttet i tilbud om kjøp av aksjer rettet mot ansatte og styremedlemmer i Oslo Børs ASA og Oslo Børs Holding ASA. Prisen i tilbudet er NOK 570, dog slik at det gis en rabatt på 20% på kjøpesum opptil NOK 7.500. Etter bestillingsperiodens utløp i oktober er 2.995 aksjer tildelt ansatte. Egen beholdning vil etter dette være 5 aksjer.

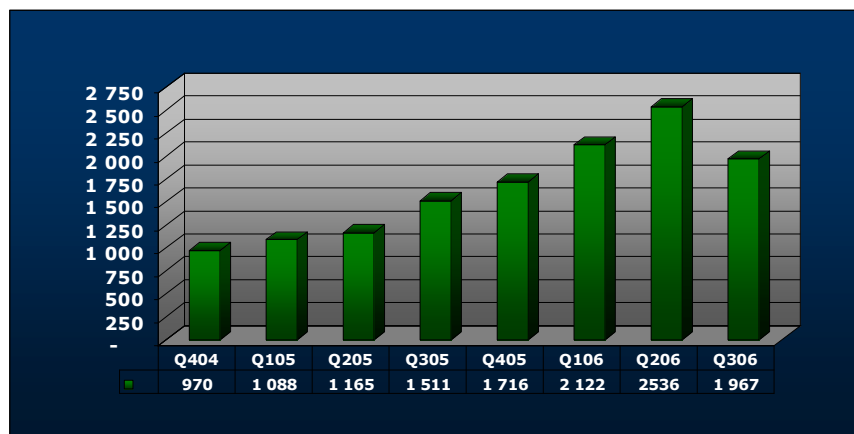
Utsikter

Børsens inntekter varierer i takt med aktivitetsnivået. Børsens driftskostnader i 2006 forventes å beløpe seg til i størrelsesorden MNOK 215.

Markedsutvikling

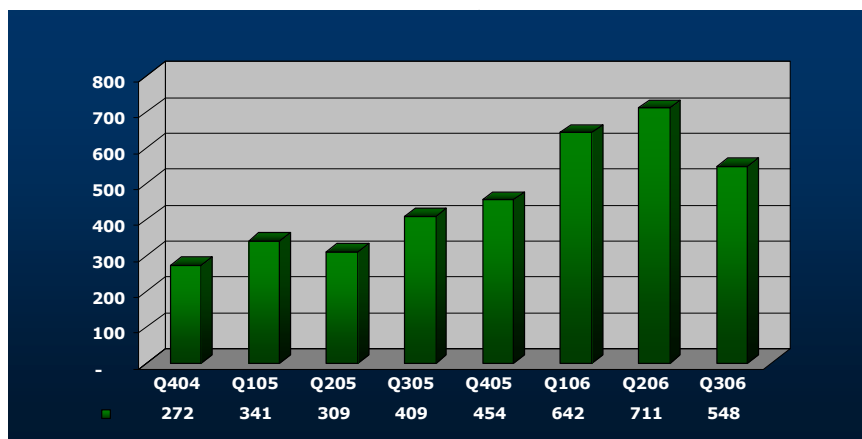
Aksjemarkedet – antall transaksjoner (1000)

Antall transaksjoner ble redusert med ca. 22% i forhold til forrige kvartal. Sammenlignet med samme periode i fjor økte antall transaksjoner med ca 30%.



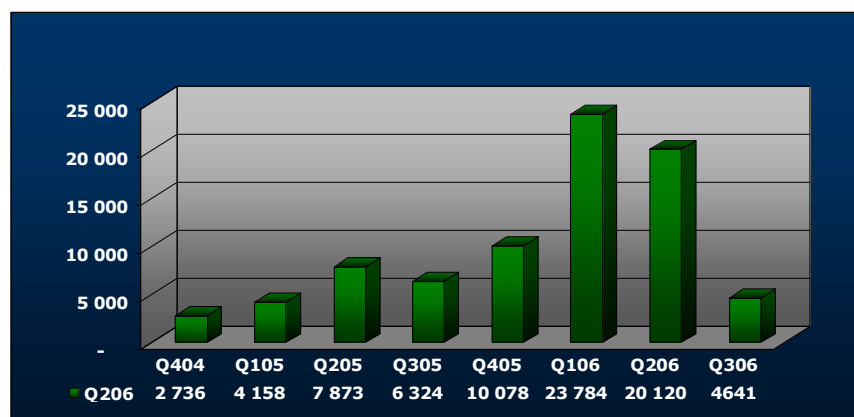
Aksjemarkedet – omsetning i verdi (NOK mrd)

Omsetningen i aksjemarkedet ble redusert med ca. 23% i forhold til forrige kvartal. Sammenlignet med samme periode i fjor økte omsetningen med ca 34%.



Aksjemarkedet – emisjoner (MNOK)

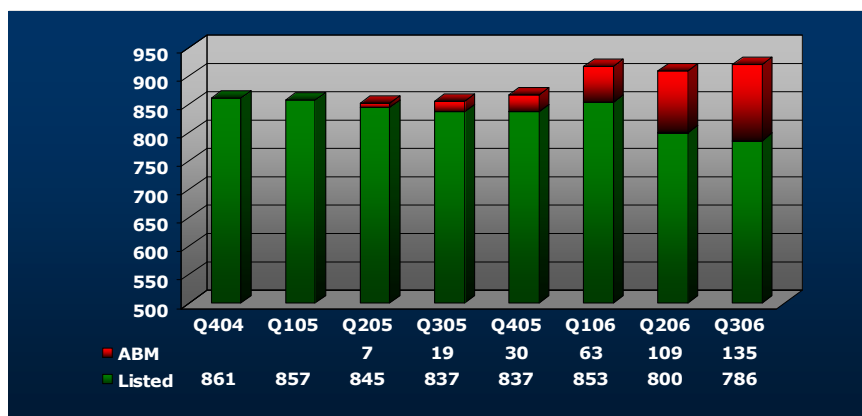
Verdien av foretatte emisjoner i 3. kvartal var betydelig lavere enn i forrige kvartal. Det er også en reduksjon sammenlignet med samme periode i fjor.



Renter – antall noterte lån

Samlet sett er det notert 65 flere lån på Oslo Børs og på ABM enn ved utgangen av samme periode i fjor.

Sammenlignet med utgangen av forrige kvartal er det totalt sett 12 flere lån notert.



Derivater – premieomsetning og inntekter (NOK 1000)

Målt etter omsetningsverdi var aktiviteten i derivatmarkedet i 3. kvartal lavere enn i forrige kvartal. Sammenlignet med samme periode i 2005 var aktiviteten betydelig høyere i 3. kvartal 2006.

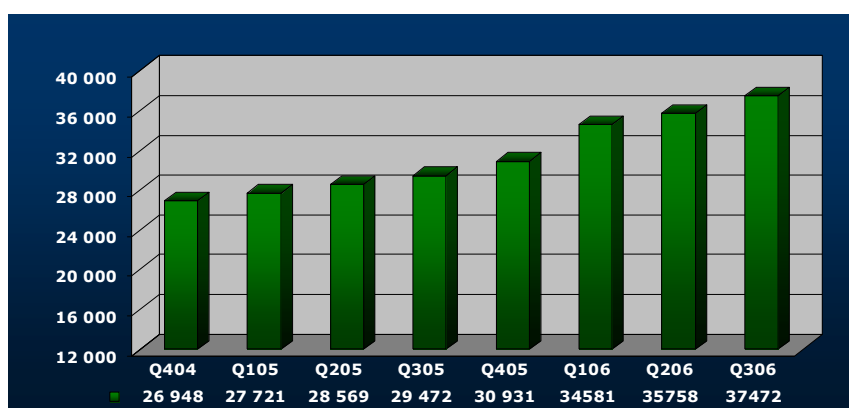
Inntektene i 3. kvartal i år er tilsvarende lavere enn inntektene i forrige kvartal. Sammenlignet med 3. kvartal 2005 er inntektene i 2006 noe lavere. Dette skyldes prisreduksjoner for handel i indeksprodukter som ble iverksatt i april 2006. Market makers andel av handel har i tillegg vært høyere i siste kvartal. Market makers handler til reduserte avgifter.



Finansielle markedsdata – antall sluttbrukere

Totalt antall sluttbrukere med tilgang til markedsdata fra Oslo Børs er ved utgangen av kvartalet ca. 5% høyere enn ved utgangen av forrige kvartal. Sammenlignet med utgangen av samme periode i fjor er økningen 27%.

Faktisk antall sluttbrukere blir fra enkelte distributører rapportert med en måneds forsinkelse. Antallet ved utgangen av siste kvartal er derfor et estimat som kan bli endret.



Se www.oslobors.no/ob/ir for ytterligere operasjonelle hovedtall. Alle tall oppgis i NOK 1000, og gjelder konsernet Oslo Børs Holding ASA med mindre annet oppgis. Konsernet består av Oslo Børs Holding ASA, Oslo Børs ASA og Oslo Børs Informasjon AS.

Resultat

Fra og med 1. januar 2005 er den finansielle rapporteringen i henhold til gjeldende International Financial Reporting Standard (IFRS). Det vises i denne forbindelse til note 17 (side 63) i årsrapporten for 2005 hvor detaljene for overgangen til IFRS fremkommer.

	3. kvartal 2006	3. kvartal 2005	30. sept 2006	30. sept 2005	2005
Driftsinntekter	110 427	91 219	361 992	256 851	361 386
Driftskostnader					
Lønns- og andre personalkostnader	32 576	18 036	80 912	62 098	91 391
Andre driftskostnader	20 058	14 823	60 344	45 909	65 995
Driftskostnader før avskrivninger	52 634	32 858	141 256	108 007	157 386
Avskrivninger	4 165	5 446	12 544	16 373	16 623
Sum driftskostnader	56 799	38 305	153 799	124 379	174 009
Driftsresultat	53 628	52 914	208 192	132 471	187 377
Finansielle poster	1 523	511	9 747	8 742	9 781
Ordinært resultat før skattekostnad	55 151	53 426	217 940	141 213	197 158
Skattekostnad	15 442	14 586	59 558	36 683	53 061
Periodens resultat	39 709	38 840	158 382	104 531	144 098
Resultat pr. aksje (NOK)	7,94	7,77	31,68	20,91	28,82
Utvannet resultat pr. aksje (NOK)	7,94	7,77	31,68	20,91	28,82

Driftsinntekter fordelt på områder og kategorier

I forhold til 3. kvartal 2005 er det inntekter fra aksjehandel som viser størst økning, mens renteområdet viser en nedgang bl.a. som følge av reduksjon i kursnoteringsavgiften fra 1. januar og omlegging av prospektavgiften fra juli i fjor. Inntektene fra derivatområdet er noe lavere i 2006 enn i 2005. Antall terminaler med tilgang til markedsdata har økt med ca 27% i forhold til samme periode i fjor.

	3. kvartal 2006	3. kvartal 2005	30. sept 2006	30. sept 2005	2005
Aksjer	65 597	53 248	222 380	146 417	212 826
Renteprodukter	5 660	6 262	17 874	20 404	26 281
Derivater	4 608	4 778	16 589	11 304	16 430
Finansielle markedsdata	33 897	25 621	101 822	74 985	101 436
Andre	664	1 309	3 328	3 741	4 414
Totale driftsinntekter	110 427	91 219	361 992	256 851	361 386

	3. kvartal 2006	3. kvartal 2005	30. sept 2006	30. sept 2005	2005
Faste avgifter utstedere	17 303	14 764	53 158	44 151	59 824
Faste avgifter medlemmer	2 949	2 391	8 163	6 809	9 250
Handelsavgifter	49 237	39 477	167 183	99 642	143 559
Prospekt- og opptaksavgifter	6 477	7 656	27 209	26 561	41 442
Finansielle markedsdata	33 897	25 621	101 822	74 985	101 436
Kurs-/seminarinntekter	332	455	1 888	2 005	2 396
Andre inntekter	232	854	2 570	2 697	3 478
Totale driftsinntekter	110 427	91 219	361 992	256 851	361 386

Balanse

Finansielle anleggsmidler består i det vesentligste av aksjene i VPS Holding ASA. Aksjene har en gjennomsnittlig kostpris på ca NOK 219 pr. aksje. Virkelig verdi er pr. 30. september 2006 vurdert til NOK 350 pr. aksje. Forskjellen mellom kostpris og vurdert virkelig verdi, MNOK 65, er i samsvar med IFRS ført direkte mot egenkapitalen.

Kortsiktige fordringer utgjør ca. MNOK 68 ved utgangen av kvartalet. Av dette utgjør kundefordringer MNOK 44, andre kortsiktige fordringer MNOK 24, hvorav forskuddsbetalte kostnader beløper seg til ca MNOK 17. Opptjente ikke fakturerte inntekter utgjør ca. MNOK 7.

Likvidbeholdningen er på MNOK 170 ved utgangen av kvartalet. MNOK 7 er i tillegg klassifisert som finansielt anleggsmiddel.

Avsetning for forpliktelser gjelder pensjonsforpliktelser.

Kortsiktig gjeld utgjorde ca MNOK 111. MNOK 25 gjelder periodisering av bl.a. kursnoteringsavgift og andre årlige avgifter, mens betalbar skatt utgjør ca. MNOK 63.

	30. sept 2006	30. sept 2005	2005
Anleggsmidler			
It-systemer	17 192	20 656	22 511
Utsatt skattefordel	31 699	29 354	31 936
Varige driftsmidler	43 305	37 794	43 786
Finansielle anleggsmidler	198 566	93 976	94 120
Omløpsmidler			
Fordringer	68 149	55 545	57 710
Bankinnskudd, kontanter o.l	170 358	141 555	185 893
Eiendeler	529 269	378 880	435 956
Egenkapital			
Innskutt egenkapital	113 375	113 405	113 405
Opptjent egenkapital	224 607	145 570	168 832
Sum egenkapital	337 982	258 975	282 237
Gjeld			
Avsetninger for forpliktelser	80 240	39 483	67 696
Kortsiktig gjeld	111 047	80 422	86 023
Egenkapital og gjeld	529 269	378 880	435 956

Kontantstrøm

Oslo Børs konsern hadde i 3. kvartal en reduksjon i kontantbeholdningen på MNOK 34. Dette skyldes investeringer i Fondsmeglernes Informasjonstjeneste AS og VPS Holding ASA. Kontantbeholdningen ved kvartalets slutt var på MNOK 170. I tillegg kommer likvider på MNOK 7 som er klassifisert som finansielt anleggsmiddel.

	3. kvartal 2006	3. kvartal 2005	30. sept 2006	30. sept 2005	2005
Kontantstrømmer fra:					
- operasjonelle aktiviteter	46 403	33 042	198 424	122 818	175 252
- investeringsaktiviteter	-80 695	-3 488	-83 960	7 843	-254
- finansieringsaktiviteter	0	0	-130 000	-100 000	-100 000
Kontantbeholdning ved periodens begynnelse	204 650	112 001	185 893	110 894	110 894
Endring i kontantbeholdning	-34 292	29 554	-15 535	30 661	74 999
Kontantbeholdning ved periodens slutt	170 358	141 555	170 358	141 555	185 893
Kontantstrøm pr. aksje før utbytte (NOK)	-6,86	5,91	22,89	26,13	35,00
Kontantstrøm pr. aksje (NOK)	-6,86	5,91	-3,11	6,13	15,00

Egenkapital

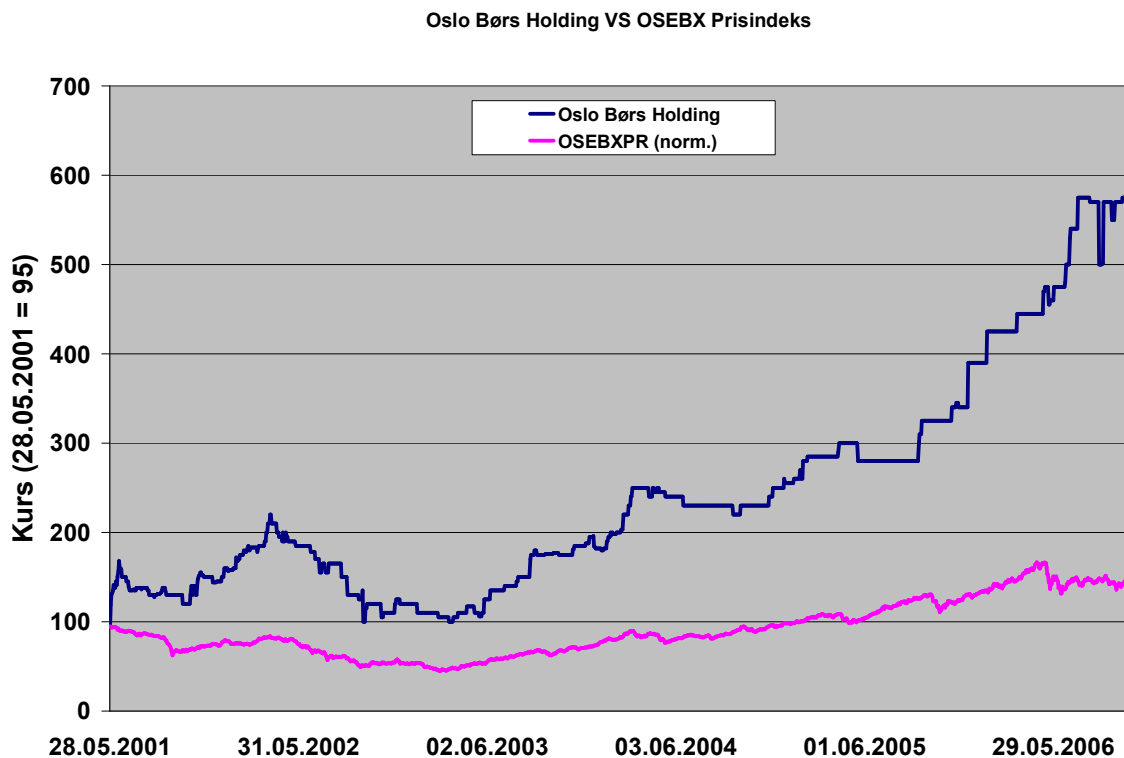
Egenkapitalen utgjorde ved utgangen av kvartalet MNOK 338 og egenkapitalandelen var på ca. 64%.

	3. kvartal 2006	3. kvartal 2005	30. sept 2006	30. sept 2005	2005
Egenkapital ved periodens begynnelse	287 259	197 244	282 237	218 305	218 305
Periodens resultat	39 709	38 840	158 382	104 531	144 098
Utbytte	0	0	-130 000	-100 000	-100 000
Verdiøkning finansielle instrumenter	12 730	22 890	29 079	36 138	36 138
Tilbakekjøp av egne aksjer	-1 715	0	-1 715	0	0
Aktuarmessige gevinster/tap i perioden	0	0	0	0	-16 302
Egenkapital ved periodens slutt	337 982	258 975	337 982	258 975	282 237
Egenkapitalandel	64 %	68 %	64 %	68 %	65 %

Aksjonærinformasjon

Kursutvikling Oslo Børs Holding ASA:

Grafen viser kursutviklingen for Oslo Børs Holding ASA for perioden mai 2001 til og med september 2006, uten justering for utbetalt utbytte og kapitalnedsettelse. Kursutviklingen er sammenlignet med OSEBX prisindeks som heller ikke er justert for utbytter. Siden mai 2001 er det utdelt utbytte eller foretatt kapitalnedsettelse med utbetaling til aksjonærene med til sammen NOK 92 pr. aksje.



Oslo Børs Holding ASA – 20 største aksjonærer pr. 13. oktober 2006:

Navn	Nasjonalitet	Beholdning antall aksjer	Beholdning i prosent
1. DNB NOR BANK ASA	NOR	983 404	19,67 %
2. OMX AB	SWE	500 000	10,00 %
3. FIDELITY FUNDS-EUROPE	LUX	500 000	10,00 %
4. ORKLA ASA	NOR	499 500	9,99 %
5. NORSK HYDROS PENSJONSKASSE	NOR	422 106	8,44 %
6. THIRD AVENUE INTL.	USA	351 700	7,03 %
7. STATE STREET BANK (NOMINEE)	USA	208 252	4,17 %
8. KLP FORSIKRING	NOR	200 000	4,00 %
9. PARETO AS	NOR	163 100	3,26 %
10. DANSKE BANK	NOR	150 000	3,00 %
11. NORDEA BANK (NOMINEE)	FIN	125 126	2,50 %
12. PARETO SECURITIES AS	NOR	100 028	2,00 %
13. SPAREBANK 1 LIVSFORSIKRING	NOR	90 000	1,80 %
14. FONDSAVANSE AS	NOR	68 824	1,38 %
15. UBS AG (NOMINEE)	GBR	68 200	1,36 %
16. TELENOR PENSJONSKASSE	NOR	43 760	0,88 %
17. NORDEA LIV	NOR	39 100	0,78 %
18. TONSENHAGEN FORRETNINGSSENTER	NOR	35 273	0,71 %
19. SPAREBANKEN VEST	NOR	30 081	0,60 %
20. MP PENSJON	NOR	28 125	0,56 %
Sum 20 største		4.606.579	92,13 %

Nøkkeltall

	3. kvartal 2006	3. kvartal 2005	30. sept 2006	30. sept 2005	2005
Finansielle					
Resultat pr. aksje (NOK)	7,94	7,77	31,68	20,91	28,82
Utvannet resultat pr. aksje (NOK)	7,94	7,77	31,68	20,91	28,82
Kontantstøm pr. aksje før utbytte og kapitalnedsettelse (NOK)	-6,86	5,91	22,89	26,13	35,00
Kontantstrøm pr. aksje (NOK)	-6,86	5,91	-3,11	6,13	15,00
Egenkapitalrentabilitet	50,8 %	68,1 %	68,1 %	58,4 %	57,6 %
Totalkapitalrentabilitet	43,6 %	60,1 %	60,2 %	54,4 %	52,6 %
Netto driftsmargin	48,6 %	58,0 %	57,5 %	51,6 %	51,8 %
Operasjonelle					
OSEBX ved utgangen av perioden	371,59	328,16	371,59	328,16	332,51
Endring i perioden	-1,3 %	15,8 %	11,8 %	38,6 %	40,5 %
Antall transaksjoner - aksjer (1000)	1 967	1 511	6 625	3 764	5 480
Omsetningsverdi aksjer (mrd)	548	409	1 901	1 059	1 513
Markedsverdi noterte selskaper (mrd)			1 608	1 361	1 402
Antall noterte selskaper			221	208	219
Netto tilgang/avgang i perioden			2	19	31
Antall børsnoterte lån			786	837	837
Antall noterte lån på ABM			135	19	30
Omsatte kontrakter derivater (1000)	3 649	1 617	9 409	4 296	6 200
Premieomsetning derivater (1000)	29 935	18 695	98 566	51 212	72 197
Finansielle markedsdata - antall sluttbrukere			37 472	29 472	30 931
Resultat pr. aksje:	Periodens resultat/antall aksjer				
Kontantstrøm pr. aksje før utbytte:	Netto endring i kontanter og kontantekvivalenter tillagt utbetalt utbytte/antall aksjer				
Kontantstrøm pr. aksje:	Netto endring i kontanter og kontantekvivalenter/antall aksjer				
Egenkapitalrentabilitet	Periodens resultat (annualisert)/gjennomsnitt av bokført egenkapital ved inngangen og utgangen av perioden				
Totalkapitalrentabilitet	Resultat før skatt (annualisert)/gjennomsnitt av sum eiendeler ved inngangen og utgangen av perioden				
Netto driftsmargin	Driftsresultat/driftsinntekter				

Styret i Oslo Børs Holding ASA/Oslo Børs ASA

25. oktober 2006