

Oslo Børs Holding ASA – 1. kvartal 2002

Hovedpunkter i 1. kvartal

- Resultat før skatt pr 1. kvartal var MNOK 18,2 (11,7)
 - Resultat pr. aksje pr 1. kvartal ble 2,62 (2,22)
 - Innføring av handelssystemet Saxess i 2. kvartal
 - Fire nye fjernmedlemmer
-

Aktiviteten i 1. kvartal (tall for 1.kvartal 2001 i parentes)

Generelt

Oslo Børs Holding ASA oppnådde et driftsresultat på MNOK 15,2 (9,1) i 1. kvartal 2001. Resultatet etter skatt for samme periode var MNOK 13,1 (11,1).

Inntektene var noe høyere enn samme periode i fjor. Økningen skyldes noe høyere noterings- og transaksjonsavgifter.

I aksjemarkedet ble det omsatt for NOK 129 mrd. Omsetningstallene inkluderer aksjer, grunnfondsbevis, warrants og tegningsretter. Omsetningen av warrants var MNOK 24 i første kvartal da det ble notert nye warrants på Telenor, Orkla, Tandberg, Norsk Hydro, Norske Skog og Frontline.

Omsetningen i aksjemarkedet var på nivå med de foregående kvartalene, men lavere enn 1. kvartal i 2001. Antall omsatte aksjetransaksjoner var lavere enn i forrige kvartal og samme periode i 2001.

Innføringen av handelssystemet Saxess er utsatt til 2. kvartal. Oslo Børs har gjennom dagens handelssystem siden 1999 satt og innfridd meget høye krav til driftssikkerhet og oppetid. For å sikre at overgangen til nytt system innfrir de samme høye kvalitetskravene, har Oslo Børs valgt å utsette introduksjonen til 2. kvartal slik at ytterligere testing kan gjennomføres.

Børsen har i forkant av Saxess-introduksjonen forsterket markedsføringen av medlemskap. I løpet av årets første måneder ble fire nye fjernmedlemmer notert; Credit Suisse First Boston (Europe) Ltd., Credit Agricole Indosuez Cheuvreux Nordic AB, Fischer Partners Fondkommission AB og E*Trade Bank Danmark AS.

Det er fortsatt beskjedne aktivitet i førstehåndsmarkedet for aksjer. Verdien av aksjeemisjoner i første kvartal var i underkant av NOK 2 mrd og tilsvarer samme nivå som 1. kvartal 2001.

I rentemarkedet har det vært en positiv utvikling av antall noterte lån. Ved utgangen av 1. kvartal var 843 lån notert. Dette er en økning på 14 sammenlignet med samme tid i 2001.

Omsetningen i derivatmarkedet er på samme nivå med forrige kvartal, men kraftig redusert siden 1. kvartal i 2001. Oslo Børs har et omfattende handlingsprogram i samarbeid med NOS ASA om tiltak som skal bidra til å øke interessen for derivatmarkedet

Inntekter

Inntektene i 1. kvartal var MNOK 59,6, hvilket var ca MNOK 4 høyere enn i samme periode i fjor, mens inntektene fra derivatvirksomheten er MNOK 1,9 lavere enn samme periode i 2001.

Økningen i inntekter fra salg av informasjon fortsatte inn i 2002. I forhold til 1. kvartal 2001 økte inntektene med MNOK 0,9.

Kostnader

Driftskostnadene i 1. kvartal 2002 var MNOK 44,5 mot MNOK 46,4 samme periode året før.

Avskrivninger på handelssystemet var høyere i 2001 enn i 2002. Etter revidert avskrivningsplan skulle systemet være avskrevet innen 1. kvartal 2002. Grunnet utsatt oppstart av det nye systemet Saxess vil det være avskrivninger også i andre kvartal 2002.

Utviklingen i "andre driftskostnader" viser en økning på ca 40% fra MNOK 16,5 til MNOK 23,0 når vi sammenligner 1. kvartal 2001 med 2002. Denne økningen skyldes kostnadsføring av vedlikehold i forbindelse Børsens ombyggingsprosjekt tilsvarende ca MNOK 5,7. Hvis vi ser bort fra denne effekten er kostnadene på nivå med i 1. kvartal 2001.

NOREX-samarbeidet

NOREX-alliansen - bestående av børsene i Norge, Sverige, Danmark og Island - arbeider kontinuerlig mot visjonen om å skape et enhetlig nordisk marked for verdipapirer.

For Oslo Børs er Norex-samarbeidet et strategisk virkemiddel for sikre langsiktig vekst i aktiviteten på børsen. Det er et uttalt mål for Oslo Børs å sikre selskaper og andre børsnoterte produkter maksimal investoreksponering gjennom et effektivt distribusjonsnettverk.

2002 forventes å bli året da Oslo Børs implementerer alliansens effekter gjennom:

- Felles handelssystem,
- Harmonisering av regelverk,
- Samarbeidsprosjekter i NOREX knyttet til felles datavarehus, markedsovervåkning, web-prosjekt og andre støttesystemer

Oslo Børs forventer å starte handel gjennom Saxess i 2. kvartal 2002.

Samarbeid med NordPool om mulig kjøp av clearing-selskapet NOS

Oslo Børs fokuserer kontinuerlig på tiltak som kan effektivisere verdipapirhandelen.

Den nordiske kraftbørsen Nord Pool og Oslo Børs har begge virksomhet som er avhengig av effektive clearingtjenester for henholdsvis kraftderivater og verdipapirderivater. Nord Pool og Oslo Børs har nå gått sammen om å gjøre en felles vurdering av forholdet til NOS, som i dag leverer clearingtjenester til begge aktører i begge markedene.

De to børsene har ulike alternativer når de nå sammen skal vurdere forholdet til NOS. Ett av alternativene er å fremsette et felles tilbud til aksjonærene i NOS om å kjøpe samtlige aksjer i selskapet.

Nord Pool og Oslo Børs tror at et eventuelt oppkjøp av NOS vil kunne innebære en samling av clearingfunksjonen i Norge, og på sikt skape en industrielt fornuftig løsning for viktige deler av det norske verdipapirmarkedet. For kraftomsetning via Nord Pool vil et oppkjøp innebære en samling av clearingfunksjonen for hele Norden.

Utsikter

Norex-samarbeidet og interne tiltak vil legge forholdene til rette for økt aktivitet i Oslo Børs-noterte produkter. Det er knyttet forventninger til hvordan økt harmonisering av handelssystem og regelverk kan vekke økt interesse fra nye investorer og meglerhus på nordisk basis og internasjonalt. Erfaringer fra andre markeder viser imidlertid at økt teknisk tilgang for nye medlemmer ikke slår ut i store volumer umiddelbart.

Innføringen av nytt handelssystem forventes ikke å gi betydelige effekter på kostnadsnivået. Lavere avskrivningskostnader og driftskostnader på eksisterende system oppveies i stor grad av leieavtalen til systemleverandør OM.

Det er usikkerhet når det gjelder aktivitetsnivået i markedene, men Oslo Børs forventer å kunne levere resultater på linje med 2001 eller noe bedre. Resultatet i 2002 påvirkes av vedlikeholdskostnader i underkant av MNOK 15.

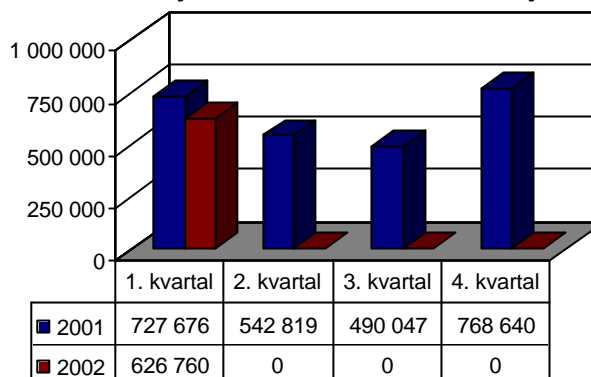
Skattekostnaden blir høyere enn i 2002, da virksomheten var skattepliktig bare deler av 2001. Betalbar skatt forventes å bli vesentlig høyere i 2002.

Markedsutvikling

Verdien av selskapene var ved utgangen av året NOK 725 mrd – dette er en økning på 22% fra samme periode året før.

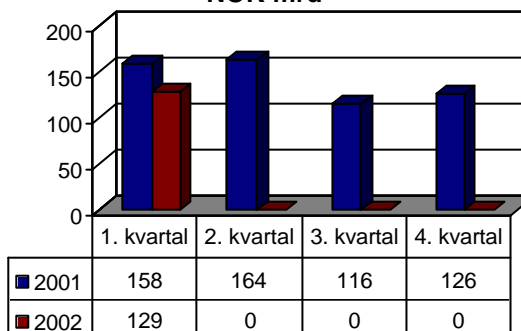
Antall omsatte aksjetransaksjoner var noe lavere enn i forrige kvartal og samme periode i 2001, men er likevel blant de mest aktive periodene i børsens historie.

Aksjemarkedet - antall transaksjoner



Omsetningsverdien i aksjemarkedet var noe høyere enn de foregående kvartalene, men lavere enn i første kvartal i 2001.

**Aksjemarkedet - omsetningsverdi
NOK mrd**

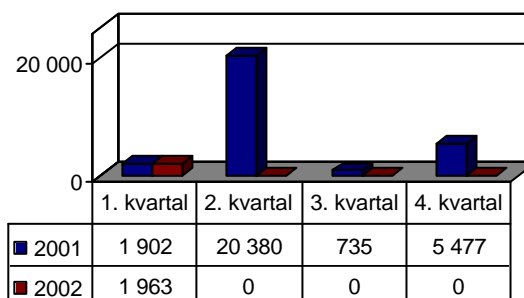


Det er fortsatt beskjeden aktivitet i førstehåndsmarkedet for aksjer.

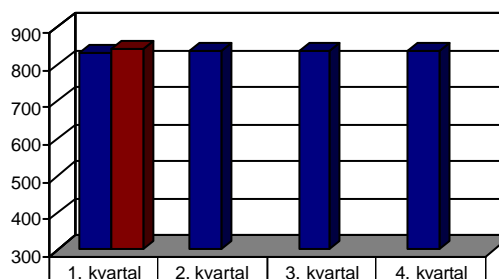
Verdier i underkant av NOK 2 mrd ble introdusert i markedet i første kvartal, og dette er samme beløp som 1. kvartal i 2001.

Det ble ikke notert nye selskaper i første kvartal.

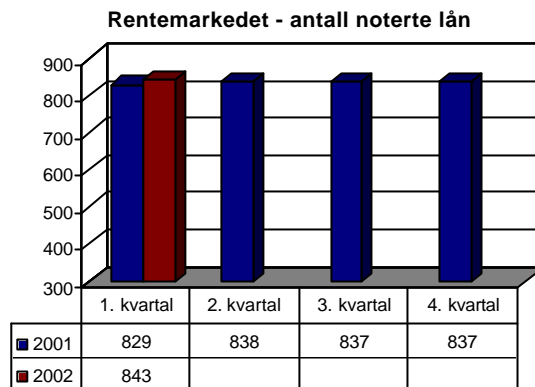
**Aksjemarkedet -verdi av emisjoner
NOK mill**



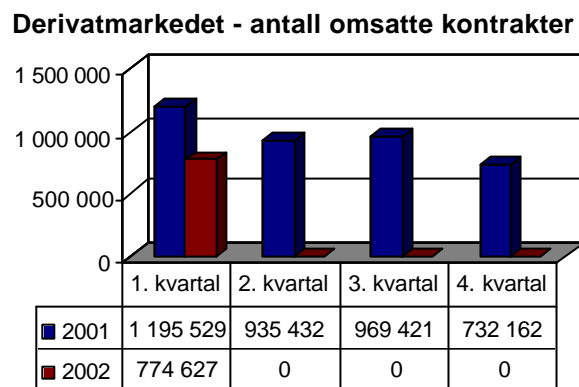
Rentemarkedet - antall noterte lån



I rentemarkedet har det vært en positiv utvikling av antall noterte lån. Ved utgangen av 1. kvartal var 843 lån notert, og dette er en økning på 14 sammenlignet med samme tid i 2001.



Aktiviteten i derivatmarkedet falt ytterligere i årets første kvartal.



se www.ose.no/ir for ytterligere operasjonelle hovedtall. Alle tall oppgis i NOK 1000 med mindre annet oppgis.

Resultat

Resultatregnskapet er utarbeidet i tråd med de samme regnskapsprinsipper som er benyttet i årsregnskapet.

Oslo Børs konsern TALL I HELE 1000	1. kvartal 2002	1. kvartal 2001	2001
Driftsinntekter	59 611	55 497	223 309
Driftskostnader			
Lønns- og andre personalkostnader	16 931	17 445	61 838
Avskrivninger	4 577	12 427	44 317
Andre driftskostnader	22 951	16 499	68 460
Sum driftskostnader	44 459	46 371	174 615
Driftsresultat	15 151	9 126	48 694
Finansielle poster	3 012	2 624	12 634
Ordinært resultat før skattekostnad	18 163	11 750	61 328
Skattekostnad	5 086	653	11 584
Periodens resultat	13 078	11 097	49 744
Resultat pr. aksje	2,62	2,22	9,95

Balanse

Balansen er utarbeidet i tråd med de samme regnskapsprinsipper som er benyttet i årsregnskapet.

Immatrielle eiendeler er prosjektkostnader knyttet til større arbeid som overgang til nytt handelssystem og felles Norex-prosjekter.

Kortsiktig gjeld utgjorde ved kvartalets slutt MNOK 119. De noterte utstederne betaler hele noteringsavgiften i begynnelsen av året, og dette forklarer hvorfor kortsiktig gjeld er relativt høy i årenes 1. kvartal. I tillegg kommer foreslått utbytte på MNOK 20. En annen forklaring på at kortsiktig gjeld er høyere enn vanlig er at noen kostnader i forbindelse med byggeprosjektet samt utviklingskostnader er påløpt, men ikke betalt.

	Pr 31. mars 2002	Pr 31. mars 2001	2001
Anleggsmidler			
Immaterielle eiendeler under tilvirkning	54 692	-	44 718
Utsatt skattefordel	38 132	4 403	38 132
Varige driftsmidler	24 218	46 832	23 460
Finansielle anleggsmidler	41 004	38 971	38 950
Omløpsmidler			
Fordringer	37 789	33 897	27 221
Bankinnskudd, kontanter o.l	221 450	168 191	174 922
Eiendeler	417 286	292 294	347 403
Egenkapital	286 227	207 024	273 149
Gjeld			
Avsetninger for forpliktelser	11 652	9 320	11 057
Kortsiktig gjeld	119 407	75 950	63 197
Egenkapital og gjeld	417 286	292 294	347 403

Kontantstrøm

Oslo Børs konsern hadde en netto kontantstrøm i 1. kvartal på MNOK 46,5. Dette er samme nivå som 1. kvartal i 2001.

Kontantbeholdningen ved kvartalets slutt var relativt høy. Denne må ses i sammenheng med en økning i kortsiktig gjeld.

Investeringer i systemer i 1. kvartal var ca MNOK 10,0. Totale investeringer for kvartalet var ca MNOK 15,3. Prosjektene som danner grunnlag for de største investeringene er basert på NOREX-samarbeidet.

Kontantstrøm	1. kvartal 2002	1. kvartal 2001	2001
Kontantstrømmer fra:			
- operasjonelle aktiviteter	61 838	53 898	110 469
- investeringsaktiviteter	-15 313	-7 681	-57 520
- finansieringsaktiviteter	0	0	0
Kontantbeholdning ved periodens begynnelse	174 922	121 481	121 973
Endring i kontantbeholdning	46 528	46 218	52 949
Kontantbeholdning ved periodens slutt	221 450	167 699	174 922
Netto kontantstrøm pr. aksje	9,31	9,24	10,59

Egenkapital

Egenkapitalen utgjorde ved utgangen av kvartalet MNOK 286, og egenkapitalandelen utgjorde ca 69%. Foreslått ordinært utbytte på MNOK 20 er da tatt hensyn til. Generalforsamlingen 7. mai 2002 vil også forelegges et forslag om ekstraordinært utbytte på MNOK 70. Dersom vedtatt, vil utbytte komme i form av en kapitalnedsettelse.

Egenkapital	1. kvartal 2002	1. kvartal 2001	2001
Egenkapital ved periodens begynnelse	273 149	195 927	195 927
Periodens resultat	13 078	11 097	49 744
Foreslått utbytte	0	0	-20 000
Balanseføring av utsatt skattefordel	0	0	47 478
Prinsippendringer	0	0	0
Egenkapital ved periodens slutt	286 227	207 024	273 149
Egenkapitalandel	69 %	71 %	79 %

Segmentinformasjon

Segmentoversikten viser inntektene fra børsens forretningsområder sammen med driftskostnader fordelt på de enkelte områdene.

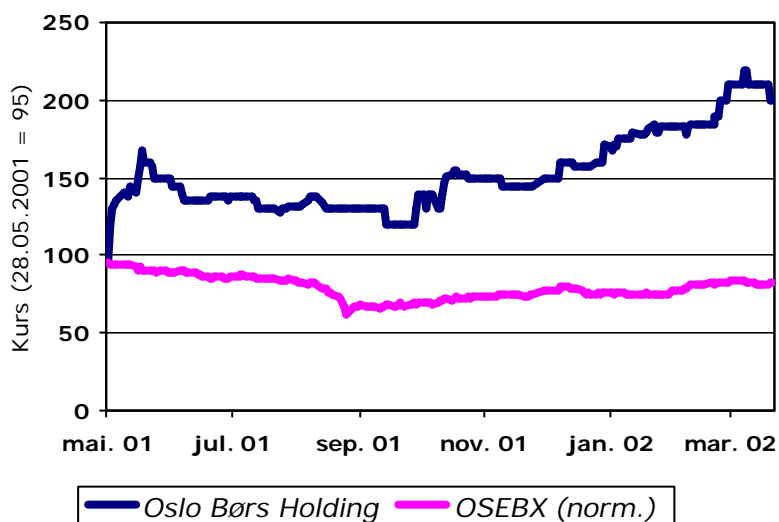
Blant "Andre" inngår inntekter fra børsens kursvirksomhet, Børsinstituttet og annonsesalg på internettsidene.

Segmentinformasjon	1. kvartal 2002	1. kvartal 2001	2001
Aksjer			
Driftsinntekter	25 212	20 814	85 367
Driftsresultat	5 166	-307	4 369
Renteprodukter			
Driftsinntekter	6 365	5 930	22 317
Driftsresultat	2 878	1 491	6 042
Derivater			
Driftsinntekter	1 638	3 496	10 301
Driftsresultat	-3 788	-1 384	-8 303
Finansielle markedsdata			
Driftsinntekter	24 600	23 783	95 674
Driftsresultat	10 164	8 495	40 208
Andre			
Driftsinntekter	1 795	1 473	9 650
Driftsresultat	730	832	6 379
Totale driftsinntekter	59 611	55 497	223 309
Totalt driftsresultat	15 149	9 126	48 694

Aksjonærinformasjon

Kursutvikling Oslo Børs Holding ASA

Oslo Børs Holding ASA vs OSEBX



10 største aksjonærer pr. 2. april 2002:

Navn	Nasjon.	Beholdning antall aksjer	Beholdning prosent
1. Morgan Stanley (nominee konto)	GBR	467 512	9,4
2. Den norske Bank ASA	NOR	415 333	8,3
3. Gjensidige NOR	NOR	408 512	8,2
4. Orkla ASA	NOR	400 000	8,0
5. Norsk Hydros Pensjonskasse	NOR	246 000	5,0
6. State Street Bank (nominee konto)	USA	200 000	4,0
7. Danske Bank AS (nominee konto)	DNK	200 000	4,0
8. KLP Forsikring	NOR	200 000	4,0
9. FidelityFunds	LUX	174 000	3,5
10. Braganza AS	NOR	150 000	3,0

Nøkkeltall

	1. kvartal 2002	1. kvartal 2001	2001
Nøkkeltall			
Resultat pr. aksje	2,62	2,22	9,95
Kontantstrøm pr. aksje	9,31	9,24	10,59
EK- rentabilitet	18,7 %	22,0 %	21,2 %
Totalkapitalrentabilitet	19,0 %	17,1 %	21,0 %
Netto driftsmargin	25,4 %	16,4 %	21,8 %
Lønns- og personalkost ifht. totale driftskostnader	38,1 %	37,6 %	35,4 %

I nøkkeltallene for rentabilitet er forslag til ordinært utbytte hensyntatt

Styret i Oslo Børs Holding ASA/Oslo Børs ASA

25. april 2002