

# Oslo Børs Holding ASA – 3. kvartal 2007

---

## Hovedpunkter i 3. kvartal:

- **Fortsatt høy markedsaktivitet**
- **Driftsinntekter MNOK 143,6 (110,4)**
- **Driftsresultat MNOK 88,4 (53,6)**
- **Resultat MNOK 66,5 (39,7)**
- **Resultat pr. aksje NOK 2,66 (1,59)**

**Fusjon med VPS forventes gjennomført i begynnelsen av november**

---

## Aktiviteten i 3. kvartal (samme periode i fjor i parentes)

### Generelt

I likhet med de foregående kvartaler har også 3. kvartal vært preget av høy aktivitet innenfor de fleste områder. Hovedindeksen (OSEBX) var ved periodens slutt på 496,29, som er en nedgang på 2,4% i kvartalet men en oppgang på 12,7% siden årsskiftet.

I løpet av kvartalet er ett nytt selskap notert på Oslo Børs, mens fire selskaper er strøket fra notering. På den autoriserte markedsplassen Oslo Axess er to selskaper tatt opp notering i løpet av kvartalet. Totalt er 253 selskaper notert ved kvartalets slutt, hvorav 14 på Oslo Axess. Ved inngangen til 4. kvartal var ni selskaper vedtatt tatt opp til notering, men ennå ikke notert.

Det ble i 3. kvartal omsatt aksjer og grunnfondsbevis for NOK 798 mrd (548), en økning på 46% fra samme kvartal i 2006. Sammenlignet med forrige kvartal er det en økning på ca. 8%. Antall transaksjoner i aksjemarkedet var 3.210.000 (1.967.000), en økning på 63% fra 3. kvartal 2006, og på 29% siden forrige kvartal. Verdien av aksjeemisjoner i 3. kvartal var NOK 3,6 mrd (4,9).

Totalt antall obligasjons- og sertifikatlån notert på Oslo Børs og ABM (Alternative Bond Market) var ved utgangen av perioden 963, en økning på 42 i forhold til samme periode i 2006 og 12 i forhold forrige kvartal. Antall børsnoterte obligasjons- og sertifikatlån var ved utgangen av kvartalet 651 (786). I tillegg er 312 (135) lån notert på ABM. Krav til avleggelse av årsregnskap etter IFRS ved børsnotering har skapt betydelig interesse for ABM hos låntakere som benytter norske regnskapsprinsipper.

Den samlede aktiviteten i derivatmarkedet i 3. kvartal var, målt i antall omsatte kontrakter, noe lavere enn i samme periode i fjor men noe høyere enn i forrige kvartal. Målt i omsatt verdi er omsetningen i 3. kvartal betydelig høyere enn i samme periode i 2006 og i forrige kvartal. Omsetningen av opsjoner og forwards er redusert mens omsetningen av indeksfutures har økt.

I løpet av 3. kvartal har IMC Securities, All Options International B.V., NRP Securities ASA og Arctic Securities ASA startet handel ved Oslo Børs. Det var ved utgangen av kvartalet i alt 59 medlemmer ved Oslo Børs, hvorav 35 fjernmedlemmer.

Antall sluttbrukere med markedsdata fra Oslo Børs er ved utgangen av kvartalet ca. 4% høyere enn ved utgangen av forrige kvartal, og 15% høyere enn ved utgangen av samme periode ifjor. Sammenlignet med utgangen av forrige kvartal har antall profesjonelle brukere har økt med 4%, mens antall brukere av det enkleste produktet har økt med 8%.

### Inntekter

Samlede inntekter i 3. kvartal var MNOK 143,6 (110,4), en økning på MNOK 33 eller ca 30%. Sammenlignet med forrige kvartal er de totale inntektene redusert med ca 3%.

Inntekter fra aksjehandel er ca MNOK 23 høyere enn i samme periode i fjor, og MNOK 12 høyere enn i forrige kvartal i år. Prospekt- og opptaksavgifter er MNOK 4 høyere enn i samme periode i 2006, men MNOK 14 lavere enn i forrige kvartal.

Inntektene varierer med blant annet antall børsintroduksjoner og kontrollerte prospekter.

<b>Inntekter, forts.</b>	<p>Inntekter fra salg av markedsdata har økt med MNOK 2 eller ca. 5% i forhold til samme periode i fjor. Sammenlignet med forrige kvartal er inntektene redusert med MNOK 3, eller ca 7%. Inntektene i 2. kvartal inkluderte en engangspost på MNOK 3,7 i forbindelse med revisjon av antall sluttbrukere hos kunder.</p>
<b>Kostnader</b>	<p>Totale driftskostnader for kvartalet utgjør MNOK 55,1 (56,8).</p> <p>Lønns- og personalkostnadene var i 3. kvartal MNOK 25,6 (32,6). Kostnadene i 3. kvartal i 2006 inkluderte en engangspost på MNOK 12,3. Korrigert for dette er kostnadene økt med MNOK 5,3 eller 26%. Dette som en følge av flere ansatte etter en sterk aktivitetsøkning, lønnsregulering fra og med 1. januar samt økte pensjonskostnader etter endring av forutsetningene for beregning av pensjonsforpliktelser ultimo 2006. Refusjoner fra andre børs er også redusert som følge av opphør av samarbeid på it-området.</p> <p>Andre driftskostnader ble i 3. kvartal MNOK 25,7 (20,0), en økning på MNOK 5,7 eller 29%. Økningen skyldes i hovedsak systemtilpasninger i handelssystemer og variable handelssystemkostnader.</p>
<b>Driftsmessige forhold</b>	<p>Det har i 3. kvartal 2007 vært i alt to tilfeller av driftsproblemer i forbindelse med handelssystemer og markedsdatasystemer hvor dette har medført redusert funksjonalitet eller tilgang til data for eksterne brukere av systemene. Ett av tilfellene medførte redusert tilgang til markedsdatasystemet. Oslo Børs har løpende høy fokus på driftsstabilitet.</p> <p>Markedsovervåkingen har oversendt i alt 48 saker til Kredittilsynet i løpet av 3. kvartal (43 saker i andre kvartal). Hovedvekten av sakene er relatert til meldeplikt og flagging. Innen området mulig ulovlig innsidehandel/lekkasje og markedsmanipulasjon er det oversendt henholdsvis 5 og 2 saker (11 og 1 i forrige kvartal). Antall saker (eksklusive meldeplikt) pr. 1.000.000 handler var i 3. kvartal 2007 på 5,3, mot 9,2 i forrige periode. Børsen har benyttet virkemidler i kursnoteringen (suspensjon, børs pause og særlig observasjon) ved i alt 95 tilfeller (98 i 2. kvartal 2007).</p>
<b>Seadrill</b>	<p>Oslo Børs mottok i mars stevning i et ugyldighetssøksmål fra Seadrill Limited. Søksmålet er rettet mot Oslo Børs ASA. Søksmålet er knyttet til børsklagenemndens avgjørelse vedrørende Seadrills tilbudspunkt i Eastern Drilling ASA. Oslo Børs har avvist kravet. Staten v/Finansdepartementet har trådt inn som hjelpeintervenient for Oslo Børs. Rettslig behandling for Oslo tingrett er avvirket 15. – 24. oktober 2007 og dom i saken ventes i løpet av noen uker.</p> <p>Seadrill Limited tok i juni ut ny stevning med påstand om erstatning for sitt tap ved å oppfylle børsklagenemndens vedtak om tilbudspunkt. Søksmålet er rettet mot Oslo Børs og staten ved Finansdepartementet. Påstand i søksmålet er at staten og Oslo Børs er solidarisk ansvarlig for erstatning oppad begrenset til MNOK 850. Domstolen har stanset det nye erstatningssøksmålet inntil søksmålet om ugyldighet er rettskraftig avgjort. Oslo Børs vurderer risikoen for at domstolene vil pålegge børsen å betale erstatning som lav.</p>
<b>Fusjon med VPS Holding</b>	<p>Den ekstraordinære generalforsamlingen som ble avholdt 11. juni 2007 godkjente styrenes forslag til fusjon av VPS Holding ASA og Oslo Børs Holding ASA. Styrene mener at en fusjon mellom de to selskapene vil gi en mer effektiv og koordinert utnyttelse av selskapenes samlede ressurser og kompetanse, slik at arbeidet med å utvikle hele kjeden i det norske verdipapirmarkedet styrkes. En fusjon gir samtidig en mer helhetlig og effektiv utvikling av produkter og tjenester samt effektive leveranser av tjenester til selskapenes kunder.</p> <p>Konkurransetilsynet meddelte den 14. september at tilsynet ikke vil gjøre inngrep mot fusjonen.</p> <p>Fusjonen forventes gjennomført i begynnelsen av november 2007.</p>
<b>Code of conduct og krav til verdipapirregister</b>	<p>Oslo Børs, VPS og VPS Clearing signerte i november 2006 avtalen om etablering av en europeisk standard for oppgjør av handel med verdipapirer (European Code of Conduct for Clearing and Settlement). Oslo Børs, VPS og VPS Clearing har utvidet forpliktelsen til også å gjelde for derivater.</p> <p>Oslo Børs, VPS og VPS Clearing vil løpende følge opp standardens formål og innhold. Til nå har forpliktelsen vært omfattet av oppgjør av handel i aksjer. For å understreke det fusjonerte selskapets intensjon om å følge standarden på bred basis, utvides forpliktelsen til å også gjelde for oppgjør av handel med derivater.</p>

**Code of conduct og krav til verdipapirregister, forts.**

Oslo Børs har videre vedtatt å endre opptaksreglene krav til verdipapirregistrering for aksjer som søkes børsnotert. Endringen innebærer at selskaper kan tas opp til børsnotering uavhengig av hvilket verdipapirregister dets aksjer er registrert i, forutsatt at det aktuelle register har konsesjon etter verdipapirregisterloven. Tidligere måtte aksjene være registrert i VPS eller annet verdipapirregister godkjent av Oslo Børs.

**MiFID og mikrostruktur**

22. oktober oppgraderes Saxess (system for handel i aksjer, obligasjoner mv.) med ny funksjonalitet. Oslo Børs og OMX vil da ha muligheter til å harmonisere sin handelsmetodikk og sine handelsregler med viktige endringer i EU og EØS reguleringen for verdipapirhandelen (MiFID).

Fra og med 22. oktober gjør Oslo Børs viktige endringer i sin handelsmetodikk. Endringene gjøres primært med tanke på å ha en mest mulig harmonisert og konkurransedyktig mikrostruktur sett i forhold til andre markedsplasser og de handelsfasilitetene som dukker opp i kjølvannet av MiFID.

I tillegg har spørsmål om harmonisering av åpningstid og kveldshandel med de øvrige Norex-børsene vært på høring i 3. kvartal. Oslo Børs søker å konkludere på disse spørsmålene i løpet av 4. kvartal.

**Utsikter for 2007**

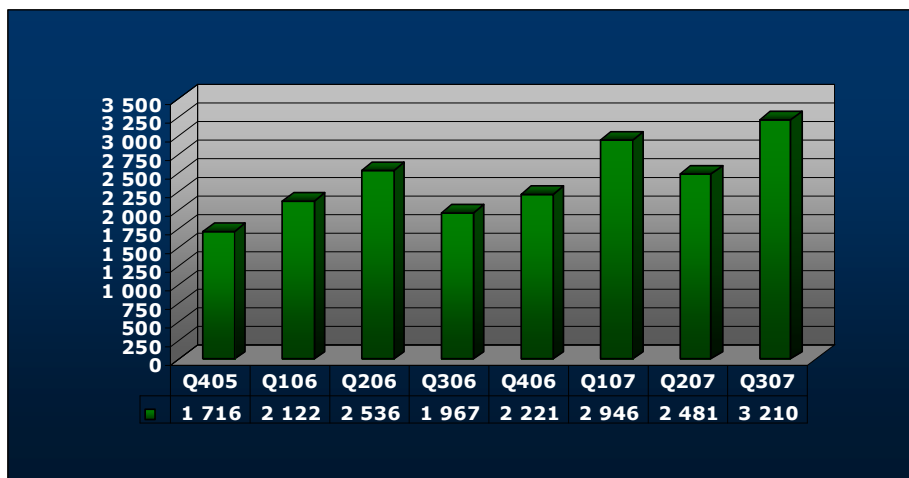
Børsens inntekter varierer i takt med aktivitetsnivået. Børsens driftskostnader i 2007 forventes å beløpe seg til i overkant av MNOK 240.

---

## Markedsutvikling

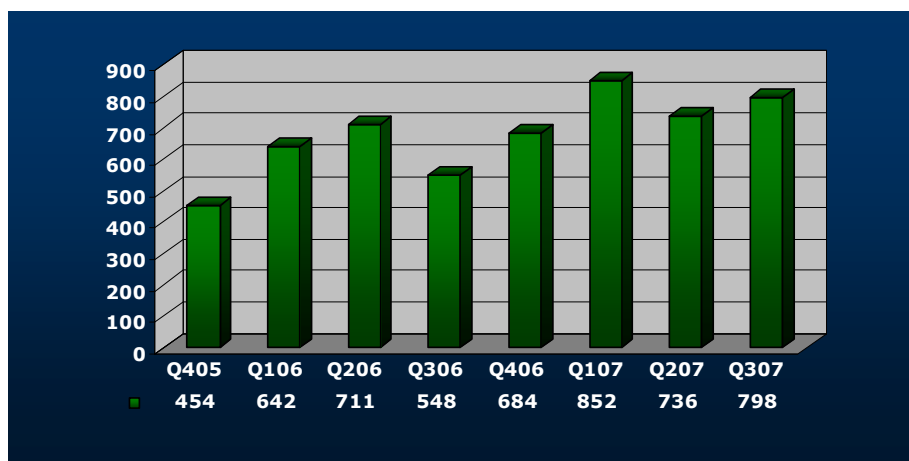
### Aksjemarkedet – antall transaksjoner (1000)

Antall transaksjoner i 3. kvartal var ca. 29% høyere enn i forrige kvartal og ca. 63% høyere sammenlignet med samme periode i fjor.



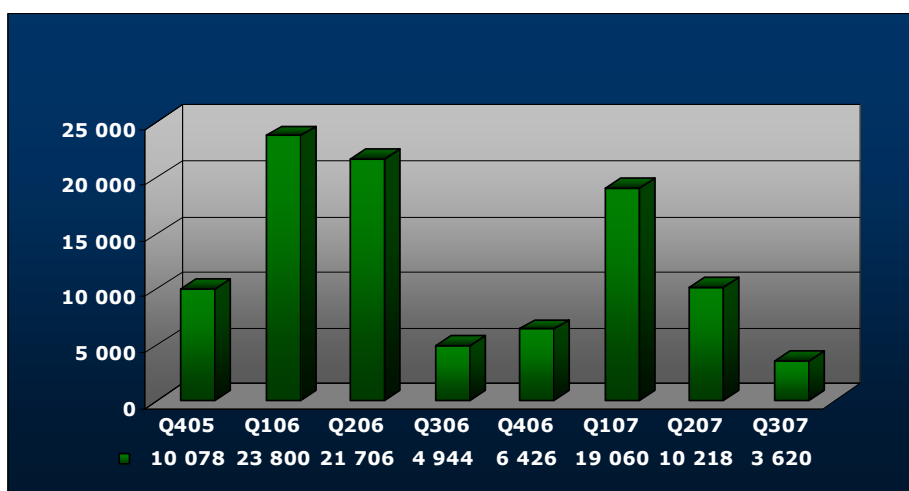
### Aksjemarkedet – omsetning i verdi (NOK mrd)

Omsetningen i aksjemarkedet i 3. kvartal var ca. 8% høyere enn i forrige kvartal og ca. 46% høyere sammenlignet med samme periode i fjor.



### Aksjemarkedet – emisjoner (MNOK)

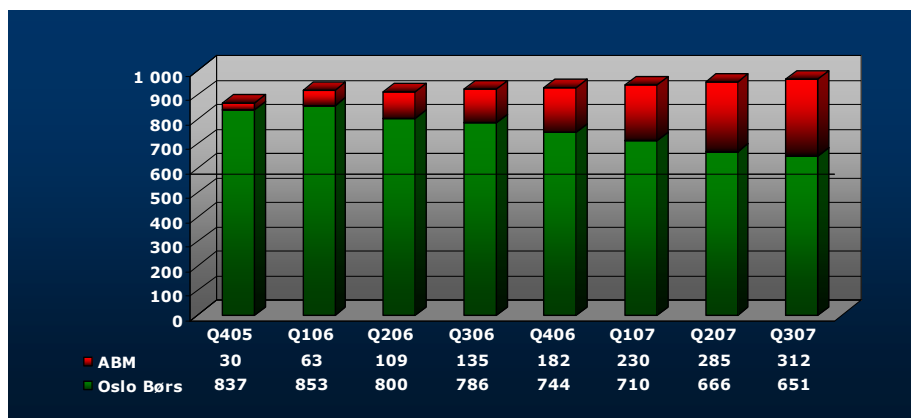
Verdien av foretatte emisjoner i 3. kvartal var betydelig lavere enn i forrige kvartal, og også lavere enn samme periode i 2006.



## Renter – antall noterte lån

Samlet sett er det notert 42 flere lån på Oslo Børs og på ABM enn ved utgangen av samme periode i fjor.

Sammenlignet med utgangen av forrige kvartal er det totalt sett 12 flere lån notert.

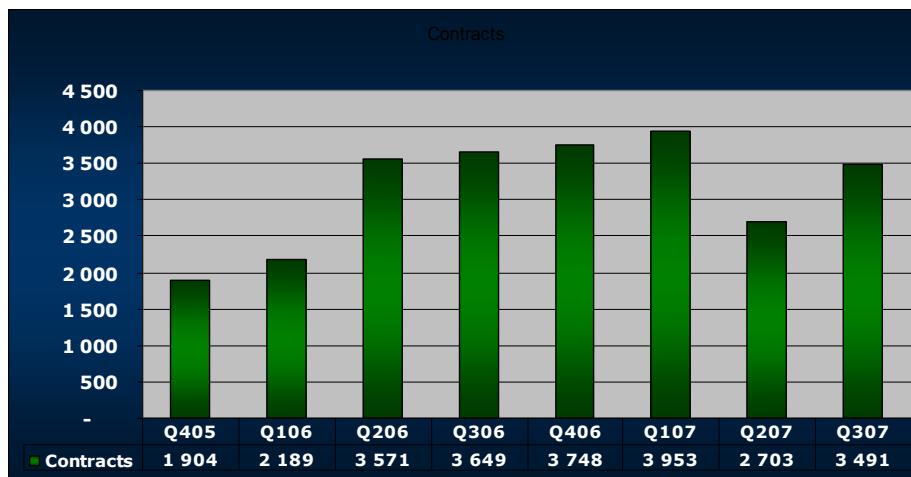


## Derivater – antall kontrakter (1000)

Den samlede aktiviteten i derivatmarkedet i 3. kvartal var, målt i antall omsatte kontrakter, noe lavere enn i samme periode i fjor men noe høyere enn i forrige kvartal.

Målt i verdi er omsetningen i 3. kvartal betydelig høyere enn i samme periode i 2006 og i forrige kvartal.

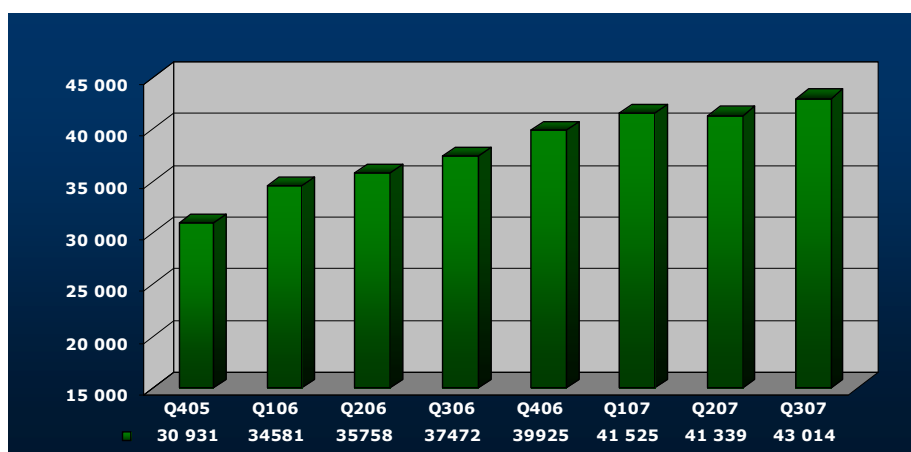
Omsetningen av opsjoner og forwards er redusert mens omsetningen av indeksfutures har økt.



## Finansielle markedsdata – antall sluttbrukere

Totalt antall sluttbrukere med tilgang til markedsdata fra Oslo Børs er ved utgangen av kvartalet ca 4% høyere enn ved utgangen av forrige kvartal. Antall profesjonelle brukere har økt med 4%, mens antall brukere av det enkleste produktet har økt med 8%.

Faktisk antall sluttbrukere blir fra enkelte distributører rapportert med en måneds forsinkelse. Antallet ved utgangen av siste kvartal er derfor et estimat som kan bli endret.



Se [www.oslobors.no/ob/ir](http://www.oslobors.no/ob/ir) for ytterligere operasjonelle hovedtall. Alle tall oppgis i NOK 1000, og gjelder konsernet Oslo Børs Holding ASA med mindre annet oppgis. Konsernet består av Oslo Børs Holding ASA, Oslo Børs ASA og Oslo Børs Informasjon AS.

---

## Resultat

Fra og med 1. januar 2005 er den finansielle rapporteringen i henhold til gjeldende International Financial Reporting Standard (IFRS). Det vises i denne forbindelse til note 17 (side 63) i årsrapporten for 2005 hvor detaljene for overgangen til IFRS fremkommer.

Resultat pr. aksje er for alle perioder beregnet ut fra nytt antall aksjer etter aksjesplitt - 25.000.000 aksjer.

	<b>3. kvartal 2007</b>	<b>3. kvartal 2006</b>	<b>30. sept 2007</b>	<b>30. sept 2006</b>	<b>2006</b>
<b>Driftsinntekter</b>	<b>143 563</b>	<b>110 427</b>	<b>438 096</b>	<b>361 992</b>	<b>494 631</b>
<b>Driftskostnader</b>					
Lønns- og andre personalkostnader	25 633	32 576	82 262	80 912	102 531
Andre driftskostnader	25 665	20 058	77 691	60 344	82 027
<b>Driftskostnader før avskrivninger</b>	<b>51 298</b>	<b>52 634</b>	<b>159 953</b>	<b>141 255</b>	<b>184 558</b>
Avskrivninger	3 848	4 165	12 376	12 544	16 929
<b>Sum driftskostnader</b>	<b>55 145</b>	<b>56 799</b>	<b>172 329</b>	<b>153 799</b>	<b>201 487</b>
<b>Driftsresultat</b>	<b>88 417</b>	<b>53 628</b>	<b>265 767</b>	<b>208 192</b>	<b>293 144</b>
Finansielle poster	3 981	1 523	21 591	9 747	11 875
<b>Ordinært resultat før skattekostnad</b>	<b>92 398</b>	<b>55 151</b>	<b>287 358</b>	<b>217 940</b>	<b>305 019</b>
Skattekostnad	25 872	15 442	77 190	59 558	84 815
<b>Periodens resultat</b>	<b>66 527</b>	<b>39 709</b>	<b>210 168</b>	<b>158 382</b>	<b>220 205</b>
<b>Resultat pr. aksje (NOK)</b>	<b>2,66</b>	<b>1,59</b>	<b>8,41</b>	<b>6,34</b>	<b>8,81</b>
<b>Utvannet resultat pr. aksje (NOK)</b>	<b>2,66</b>	<b>1,59</b>	<b>8,41</b>	<b>6,34</b>	<b>8,81</b>

---

## Segmentinformasjon samt driftsinntekter fordelt på områder og kategorier

Etter omorganisering ultimo september 2006 har Oslo Børs Holding to segmenter; Markedsplass og Markedsdata. Markedsplass omfatter markedsplassene for notering av og handel i aksjer, renteinstrumenter og derivater. Markedsdata omfatter salg av finansielle markedsdata og er organisert i Oslo Børs Informasjon AS.

I forhold til 3. kvartal 2006 er det handelsavgifter som viser størst økning. Kursnoteringsavgifter og prospekt- og opptaksavgifter har også økt. Inntektene fra rente- og derivatområdet er på nivå med samme periode i 2006. Antall terminaler med tilgang til markedsdata har økt med ca. 15% i forhold til samme periode i fjor.

Resultat pr. segment	3. kvartal 2007	3. kvartal 2006	30. sept 2007	30. sept 2006	2006
<b>Markedsplass</b>					
Driftsinntekter	127 995	95 225	387 555	314 519	432 093
Driftskostnader	48 913	51 054	153 645	136 042	176 627
Driftsresultat	79 082	44 171	233 910	178 477	255 466
Driftsmargin	62 %	46 %	60 %	57 %	59 %
<b>Markedsdata</b>					
Driftsinntekter	37 067	35 247	112 952	105 869	140 489
Driftskostnader	27 721	25 781	81 071	76 125	102 782
Driftsresultat	9 346	9 466	31 881	29 744	37 707
Driftsmargin	25 %	27 %	28 %	28 %	27 %
<b>Øvrig og eliminerings</b>					
Driftsinntekter	-21 500	-20 045	-62 412	-58 396	-77 951
Driftskostnader	-21 489	-20 035	-62 387	-58 366	-77 920
Driftsresultat	-11	-10	-25	-30	-30
<b>Totale driftsinntekter</b>	<b>143 563</b>	<b>110 427</b>	<b>438 096</b>	<b>361 992</b>	<b>494 631</b>
<b>Totale driftskostnader</b>	<b>55 145</b>	<b>56 799</b>	<b>172 329</b>	<b>153 799</b>	<b>201 488</b>
<b>Totalt driftsresultat</b>	<b>88 417</b>	<b>53 628</b>	<b>265 767</b>	<b>208 192</b>	<b>293 144</b>
<b>Inntekter pr. område</b>	<b>3. kvartal 2007</b>	<b>3. kvartal 2006</b>	<b>30. sept 2007</b>	<b>30. sept 2006</b>	<b>2006</b>
Aksjer	95 281	65 597	292 870	222 380	310 222
Renteprodukter	6 172	5 660	18 784	17 874	23 483
Derivater	4 706	4 608	13 831	16 589	21 702
Finansielle markedsdata	35 719	33 897	108 905	101 822	135 093
Andre	1 685	664	3 706	3 328	4 131
<b>Totale driftsinntekter</b>	<b>143 563</b>	<b>110 427</b>	<b>438 096</b>	<b>361 992</b>	<b>494 631</b>
<b>Inntekter pr. art</b>	<b>3. kvartal 2007</b>	<b>3. kvartal 2006</b>	<b>30. sept 2007</b>	<b>30. sept 2006</b>	<b>2006</b>
Faste avgifter utstedere	20 446	17 303	60 666	53 158	70 604
Faste avgifter medlemmer	3 010	2 949	8 990	8 163	11 175
Handelsavgifter	72 266	49 237	204 333	167 183	225 847
Prospekt- og opptaksavgifter	10 193	6 477	51 142	27 209	46 651
Finansielle markedsdata	35 719	33 897	108 905	101 822	135 093
Kurs-/seminarinntekter	1 169	332	2 657	1 888	2 249
Andre inntekter	761	232	1 403	2 570	3 012
<b>Totale driftsinntekter</b>	<b>143 563</b>	<b>110 427</b>	<b>438 096</b>	<b>361 992</b>	<b>494 631</b>

## Balanse

Finansielle anleggsmidler består i det vesentligste av aksjene i VPS Holding ASA. Aksjene har en gjennomsnittlig kostpris på ca NOK 219 pr. aksje. Virkelig verdi er pr. 30. september 2007 vurdert til NOK 570 pr. aksje. Forskjellen mellom kostpris og vurdert virkelig verdi, MNOK 175, er i samsvar med IFRS ført direkte mot egenkapitalen.

Kortsiktige fordringer utgjør ca. MNOK 89 ved utgangen av kvartalet. Av dette utgjør kundefordringer MNOK 63, andre kortsiktige fordringer MNOK 27, hvorav forskuddsbetalte kostnader beløper seg til ca MNOK 13. Utgifter i forbindelse med fusjonen med VPS, som ved gjennomføringen av fusjonen vil gå til reduksjon av kapitalforhøyelsen som skal foretas, utgjør MNOK 6. Opptjente ikke fakturerte inntekter utgjør ca. MNOK 10.

Likvidbeholdningen er på MNOK 317 ved utgangen av kvartalet. MNOK 7 er i tillegg klassifisert som finansielt anleggsmiddel.

Avsetning for forpliktelser gjelder pensjonsforpliktelser. Kortsiktig gjeld utgjorde ca MNOK 152 hvorav forskuddsbetalinger fra kunder utgjør ca. MNOK 29 og betalbar skatt utgjør ca. MNOK 77.

	<b>30. sept 2007</b>	<b>30. sept 2006</b>	<b>2006</b>
<b>Anleggsmidler</b>			
It-systemer	11 859	17 192	15 570
Utsatt skattefordel	41 360	31 699	41 338
Varige driftsmidler	40 486	43 305	43 944
Finansielle anleggsmidler	310 665	198 566	200 441
<b>Omløpsmidler</b>			
Fordringer	89 411	68 149	75 113
Bankinnskudd, kontanter o.l	316 812	170 358	226 840
<b>Eiendeler</b>	<b>810 593</b>	<b>529 269</b>	<b>603 246</b>
<b>Egenkapital</b>			
Innskutt egenkapital	113 405	113 375	113 405
Opptjent egenkapital	429 367	224 607	259 420
Sum egenkapital	542 772	337 982	372 825
<b>Gjeld</b>			
Avsetninger for forpliktelser	115 465	80 240	113 916
Kortsiktig gjeld	152 356	111 047	116 505
<b>Egenkapital og gjeld</b>	<b>810 593</b>	<b>529 269</b>	<b>603 246</b>

---

## Kontantstrøm

Oslo Børs konsern hadde i 3. kvartal en økning i kontantbeholdningen på MNOK 69. Kontantbeholdningen ved kvartalets slutt var på MNOK 317. I tillegg kommer likvider på MNOK 7 som er klassifisert som finansielt anleggsmiddel.

Kontantstrøm pr. aksje er for alle perioder beregnet ut fra nytt antall aksjer etter aksjesplitt – 25.000.000 aksjer.

	<b>3. kvartal 2007</b>	<b>3. kvartal 2006</b>	<b>30. sept 2007</b>	<b>30. sept 2006</b>	<b>2006</b>
<b>Kontantstrømmer fra:</b>					
- operasjonelle aktiviteter	70 419	46 403	245 179	198 424	258 019
- investeringsaktiviteter	-1 178	-80 695	-5 207	-83 960	-87 072
- finansieringsaktiviteter	0	0	-150 000	-130 000	-130 000
<b>Kontantbeholdning ved periodens begynnelse</b>	<b>247 570</b>	<b>204 650</b>	<b>226 840</b>	<b>185 893</b>	<b>185 893</b>
Endring i kontantbeholdning	69 242	-34 292	89 972	-15 535	40 947
<b>Kontantbeholdning ved periodens slutt</b>	<b>316 812</b>	<b>170 358</b>	<b>316 812</b>	<b>170 358</b>	<b>226 840</b>
<b>Kontantstrøm pr. aksje før utbytte (NOK)</b>	<b>2,77</b>	<b>-1,37</b>	<b>9,60</b>	<b>4,58</b>	<b>6,84</b>
<b>Kontantstrøm pr. aksje (NOK)</b>	<b>2,77</b>	<b>-1,37</b>	<b>3,60</b>	<b>-0,62</b>	<b>1,64</b>

---

## Egenkapital

Egenkapitalen utgjorde ved utgangen av kvartalet MNOK 486 og egenkapitalandelen var på ca. 67%.

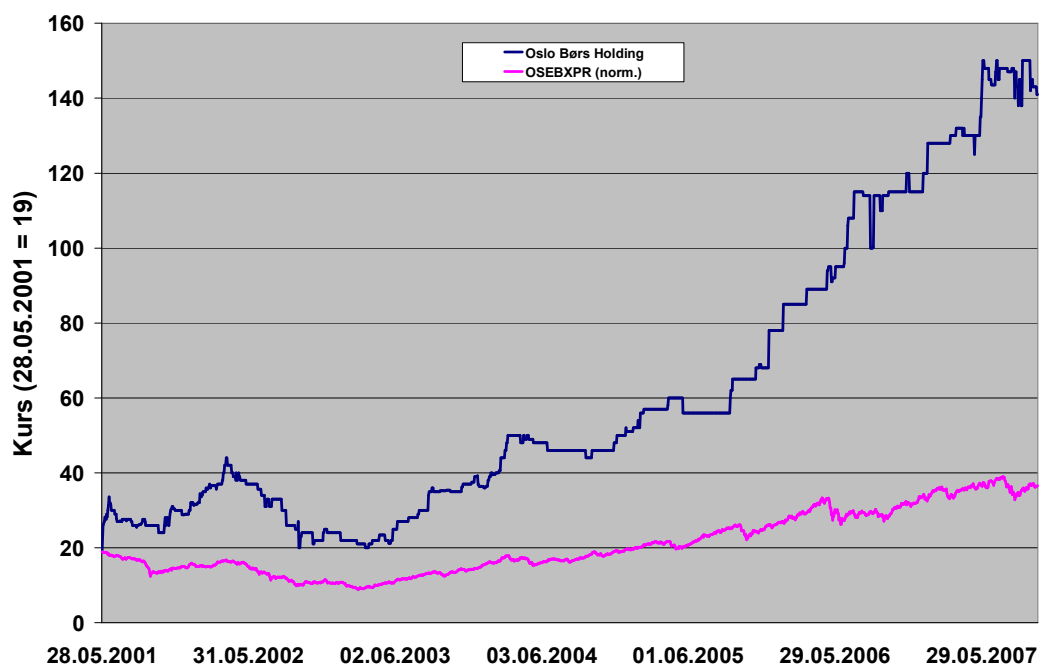
	<b>3. kvartal 2007</b>	<b>3. kvartal 2006</b>	<b>30. sept 2007</b>	<b>30. sept 2006</b>	<b>2006</b>
<b>Egenkapital ved periodens begynnelse</b>	<b>486 225</b>	<b>287 259</b>	<b>372 825</b>	<b>282 237</b>	<b>282 237</b>
Periodens resultat	66 527	39 709	210 168	158 382	220 205
Utbytte	0	0	-150 000	-130 000	-130 000
Verdiøkning finansielle instrumenter	-9 980	12 730	109 780	29 079	29 079
Tilbakekjøp av egne aksjer	0	-1 715	0	-1 715	-3
Aktuarmessige gevinster/tap i perioden	0	0	0	0	-28 694
<b>Egenkapital ved periodens slutt</b>	<b>542 772</b>	<b>337 982</b>	<b>542 772</b>	<b>337 982</b>	<b>372 825</b>
<b>Egenkapitalandel</b>	<b>67 %</b>	<b>64 %</b>	<b>67 %</b>	<b>64 %</b>	<b>62 %</b>

## Aksjonærinformasjon

### Kursutvikling Oslo Børs Holding ASA:

Grafen viser kursutviklingen for Oslo Børs Holding ASA for perioden mai 2001 til og med medio oktober 2007, uten justering for utbetalt utbytte og kapitalnedsettelse. Kursutviklingen er sammenlignet med OSEBX prisindeks som heller ikke er justert for utbytter. Aksjen ble med virkning fra og med den 9. mai 2007 splittet 1:5. Tekst og graf nedenfor er i forhold til nytt pålydende og nytt antall aksjer. Det er i kvartalet omsatt i underkant av 2,9 millioner aksjer til kurser fra NOK 138 til NOK 150. Siste registrerte omsetning i kvartalet er til NOK 143. Siste registrerte omsetning i det tre foregående kvartalene henholdsvis NOK 143,5, NOK 132 og NOK 120. Siden mai 2001 er det utdelt utbytte eller foretatt kapitalnedsettelse med utbetaling til aksjonærene med til sammen NOK 24,4 pr. aksje, herunder utbytte for 2006 på NOK 6 pr. aksje i mai 2007.

Oslo Børs Holding VS OSEBX Prisindeks



### Oslo Børs Holding ASA – 20 største aksjonærer pr. 10. oktober 2007:

Navn	Nasjonalitet	Beholdning antall aksjer	Beholdning i prosent
1. DNB NOR BANK ASA	NOR	4 917 008	19,67 %
2. LANDBANKI ISLANDS	ISL	2 500 000	10,00 %
3. OMX AB	SWE	2 500 000	10,00 %
4. KLP FORSIKRING	NOR	2 303 000	9,21 %
5. NORSK HYDROS PENSJONSKASSE	NOR	1 952 183	7,81 %
6. ORKLA ASA	NOR	1 252 500	5,01 %
7. NORDEA BANK PLC (NOM)	FIN	1 091 621	4,37 %
8. STATE STREET BANK (NOM)	USA	1 047 995	4,19 %
9. PARETO AS	NOR	953 000	3,81 %
10. MSF-MUTUAL	USA	911 000	3,64 %
11. FOKUS BANK	NOR	750 000	3,00 %
12. FRANKLIN TEMPLETON	LUX	622 000	2,49 %
13. PARETO SECURITIES AS	NOR	500 140	2,00 %
14. UBS AG (NOM)	GBR	426 760	1,71 %
15. FONDSAVANSE AS	NOR	344 120	1,38 %
16. MSF-MUTUAL EUROPE	USA	340 000	1,36 %
17. TONSENHAGEN FORRETNINGSSENTER	NOR	176 365	0,71 %
18. DEUTSCHE BANK AG (NOM)	GBR	146 006	0,58 %
19. MP PENSJON	NOR	140 625	0,56 %
20. BANK OF NEW YORK	GBR	109 728	0,44 %
<b>Sum 20 største</b>		<b>22.984.051</b>	<b>91,94 %</b>

## Nøkkeltall

	3. kvartal 2007	3. kvartal 2006	30. sept 2007	30. sept 2006	2006
<b>Finansielle</b>					
Resultat pr. aksje (NOK)	2,66	1,59	8,41	6,34	8,81
Utvannet resultat pr. aksje (NOK)	2,66	1,59	8,41	6,34	8,81
Kontantstøm pr. aksje før utbytte og kapitalnedsettelse (NOK)	2,77	-1,37	9,60	4,58	6,84
Kontantstrøm pr. aksje (NOK)	2,77	-1,37	3,60	-0,62	1,64
Egenkapitalrentabilitet	51,7 %	50,8 %	61,2 %	68,1 %	67,2 %
Totalkapitalrentabilitet	47,0 %	43,6 %	54,2 %	60,2 %	58,7 %
Netto driftsmargin	61,6 %	48,6 %	60,7 %	57,5 %	59,3 %
<b>Operasjonelle</b>					
OSEBX ved utgangen av perioden	496,29	371,59	496,29	371,59	440,36
Endring i perioden	-2,4 %	-1,3 %	12,7 %	11,8 %	32,4 %
Antall transaksjoner - aksjer (1000)	3 210	1 967	8 645	6 625	8 846
Omsetningsverdi aksjer (NOK mrd)	798	548	2 388	1 901	2 585
Markedsverdi noterte selskaper (NOK mrd)			2 161	1 608	1 916
Antall noterte selskaper			253	221	229
Netto tilgang/avgang i perioden			24	2	10
Antall børsnoterte lån			651	786	744
Antall noterte lån på ABM			312	135	172
Omsatte kontrakter derivater (1000)	3 491	3 649	10 147	9 409	13 157
Omsetning derivater (NOK mill)	63 418	29 935	151 373	98 567	126 293
Finansielle markedsdata - antall sluttbrukere			43 014	37 472	39 925

Resultat pr. aksje:

Kontantstrøm pr. aksje før utbytte:

Kontantstrøm pr. aksje:

Egenkapitalrentabilitet

Totalkapitalrentabilitet

Netto driftsmargin

Periodens resultat/antall aksjer

Netto endring i kontanter og kontantekvivalenter tillagt utbetalt utbytte/antall aksjer

Netto endring i kontanter og kontantekvivalenter/antall aksjer

Periodens resultat (annualisert)/gjennomsnitt av bokført egenkapital ved inngangen og utgangen av perioden

Resultat før skatt (annualisert)/gjennomsnitt av sum eiendeler ved inngangen og utgangen av perioden

Driftsresultat/driftsinntekter

Styret i Oslo Børs Holding ASA/Oslo Børs ASA

24. oktober 2007