

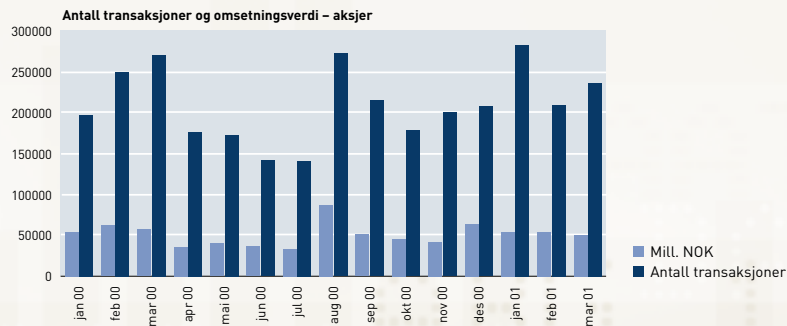
Oslo Børs konsern - delårsrapport for 1. kvartal 2001

SAMMENDRAG

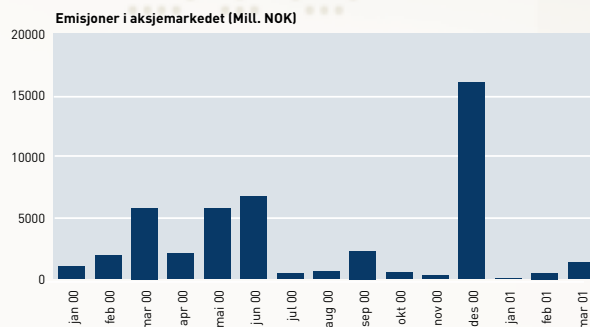
Oslo Børs oppnådde i første kvartal 2001 et resultat på MNOK 11,1. Resultatet for tilsvarende periode i fjor var MNOK 3,8. Endringen skyldes primært økning i inntekter. Inntektene økte med MNOK 8,6 eller 18% i forhold til samme periode i 2000. Det er hovedsakelig inntektene fra salg av markedsdata som har økt. Driftskostnadene økte med MNOK 2,5 eller 6%, hvorav MNOK 1 er avsetning til tap på fordringer. Egenkapitalandelen var ved utgangen av kvartal på ca 71%, mens kontantbeholdningen var på ca MNOK 168.

MARKEDSUTVIKLINGEN

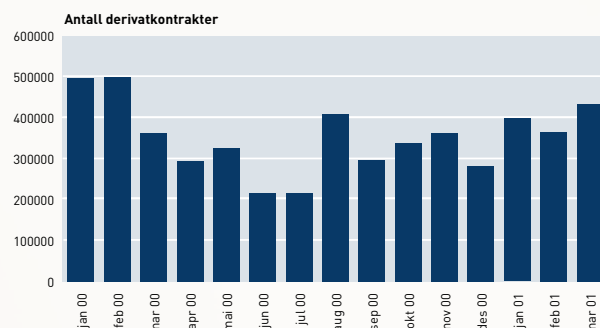
Aktiviteten i annenhåndsmarkedet for aksjer var i første kvartal ca 9% lavere enn i fjor målt etter verdi av omsetningen. Antallet gjennomførte transaksjoner i første kvartal 2001 er ca 2% høyere enn i samme periode i fjor.



I førstehåndsmarkedet for aksjer har aktiviteten fortsatt vært relativt lav sammenlignet med fjoråret.



Aktiviteten i derivatmarkedet var økende i første kvartal 2001 sett i forhold til de siste kvartalene i 2000. Sammenlignet med første kvartal 2000 var antall kontrakter ca 12% lavere.



Segmentinformasjon Tall i hele 1000	1. kvartal 2001	1. kvartal 2000	2000
Aksjer			
Driftsinntekter	20 814	21 152	84 401
Driftsresultat	-308	880	-4 585
Renter			
Driftsinntekter	5 930	4 207	19 567
Driftsresultat	1 491	-107	2 029
Derivater			
Driftsinntekter	3 496	4 574	14 010
Driftsresultat	-1 384	-1 052	-6 323
Finansielle markedsdata			
Driftsinntekter	23 783	16 816	76 497
Driftsresultat	8 495	3 153	21 936
Andre			
Driftsinntekter	1 473	191	2 352
Driftsresultat	832	191	2 235
Totale driftsinntekter	55 497	46 940	196 827
Totalt driftsresultat	9 126	3 066	15 292

Inntekter og resultat i Forretningsområdet Aksjer i første kvartal 2001 påvirkes av noe lavere aktivitet i aksjemarkedet enn i samme periode i fjor. Det samme gjelder Forretningsområdet Derivater. Inntekter fra salg av finansielle markedsdata gjennom det heleide datterselskapet OBI står for en økende andel av de totale inntektene i Oslo Børs konsern.

Kontantstrøm	1. kvartal 2001	1. kvartal 2000	2000
Kontantstrøm fra operasjonelle aktiviteter	53 898	30 175	71 858
Kontantstrøm fra investeringsaktiviteter	-7 681	- 5 316	-16 908
Kontantstrøm fra finansieringsaktiviteter	0	0	0
Kontantbeholdning ved periodens begynnelse	121 973	67 023	67 023
Endring i kontantbeholdning	46 218	24 859	54 950
Kontantbeholdning ved periodens slutt	168 191	91 882	121 973

Oslo Børs konsern hadde en netto positiv kontantstrøm i første kvartal på MNOK 46,2, mot MNOK 24,8 i samme periode i 2000. En vesentlig del av inntektene som opptjenes gjennom året forskuddsfaktureres ved årets begynnelse. Periodens cash-flow, definert som periodens resultat pluss ordinære avskrivninger, utgjør i første kvartal 2001 MNOK 23,5 og i første kvartal 2000 MNOK 16,5.

Egenkapitalavstemming Tall i hele 1000	1. kvartal 2001	1. kvartal 2000	2000
Egenkapital ved periodens begynnelse	195 927	174 811	174 811
Periodens resultat	11 097	3 805	20 654
Prinsippendringer	0	0	462
Egenkapital ved periodens slutt	207 024	178 616	195 927
Egenkapitalandel	71 %	72%	83 %

Egenkapitalen utgjorde ved utgangen av kvartalet MNOK 207. Egenkapitalandelen var på ca 71%. Den relative egenkapitalandelen påvirkes av at en vesentlig del av inntektene som opptjenes gjennom året forskuddsfaktureres ved årets begynnelse. Forskuddsbetalinger øker forpliktelsene og totalkapitalen.

Utsikter

Børsens inntekter og resultat påvirkes både av aktiviteten i verdipapirmarkedene og verdien av verdipapirene som omsettes. Børsen forventer at inntektene for 2001 totalt sett vil overstige inntektene for 2000. Driftskostnadene forventes å bli noe høyere for de resterende tre kvartaler enn for første kvartal.

Resultat og balanse

Delårsrapporten er utarbeidet i tråd med de samme regnskapsprinsipper som er benyttet i årsregnskapet.

Oslo Børs konsern	1. kvartal	1. kvartal	2000
Tall i hele 1000	2001	2000	
Driftsinntekter	55 497	46 940	196 827
Driftskostnader			
Lønns- og andre personalkostnader	17 445	15 521	61 300
Avskrivninger	12 427	12 692	49 543
Andre driftskostnader	16 499	15 661	70 692
Sum driftskostnader	46 371	43 874	181 535
Driftsresultat	9 126	3 066	15 292
Finansielle poster	2 624	1 150	7 809
Ordinært resultat før skattekostnad	11 750	4 216	23 101
Skatt	-653	-411	-2 447
Periodens resultat	11 097	3 805	20 654
Anleggsmidler			
Immaterielle eiendeler	4 403	723	1 006
Varige driftsmidler	46 832	89 261	57 370
Finansielle anleggsmidler	38 971	26 832	36 925
Omløpsmidler			
Fordringer	33 897	40 890	20 111
Bankinnskudd, kontanter o.l	168 191	91 882	121 973
Eiendeler	292 294	249 588	237 385
Egenkapital	207 024	178 616	195 927
Gjeld			
Avsetninger for forpliktelses	9 320	8 567	9 313
Kortsiktig gjeld	75 950	62 405	32 145
Egenkapital og gjeld	292 294	249 588	237 385