

# Oslo Børs Holding ASA – 2. kvartal 2007

---

## Hovedpunkter i 2. kvartal:

- **Fortsatt høy markedsaktivitet**
- **Driftsinntekter MNOK 147,3 (134,4)**
- **Driftsresultat MNOK 89,1 (86,3)**
- **Resultat MNOK 78,2 (68,5)**
- **Resultat pr. aksje NOK 3,13 (2,74)**
  
- **Gjennomført aksjesplitt 1:5**
- **Utbetalt utbytte på NOK 6 pr. aksje (etter splitt)**
- **Fusjon med VPS vedtatt av ekstraordinær generalforsamling 11. juni**
- **Prisreduksjoner fra 1. juli 2007**

---

## Aktiviteten i 2. kvartal (samme periode i fjor i parentes)

### Generelt

2. kvartal har som de foregående kvartaler vært preget av høy aktivitet innenfor de fleste områder. Hovedindeksen (OSEBX) var ved periodens slutt på 508,24, en oppgang på 10,2% i kvartalet og 15,4% siden årsskiftet.

Den nye autoriserte markedsplassen Oslo Axess ble lansert onsdag 2. mai. Interessen for notering i dette markedet har vært meget stor siden oppstart. Interessen for børsnotering er også fortsatt stor. I løpet av kvartalet er 22 selskaper tatt opp til notering mens 6 er strøket. 12 av selskapene er notert på det nye markedet Oslo Axess. Totalt er 254 selskaper notert ved kvartalets slutt.

Det ble i 2. kvartal omsatt aksjer og grunnfondsbevis for NOK 736 mrd (711), en økning på 4% fra samme kvartal i 2006. Sammenlignet med forrige kvartal er det en nedgang på ca. 14%. Antall transaksjoner i aksjemarkedet var 2.481.000 (2.536.000), en nedgang på 2% fra 2. kvartal 2006, og en nedgang på ca. 16% siden forrige kvartal. Verdien av aksjeemisjoner i 2. kvartal var NOK 10,3 mrd (20,1), ca. 49% lavere enn i samme periode i fjor og ca. 47% lavere enn forrige periode.

Totalt antall obligasjons- og sertifikatlån notert på Oslo Børs og ABM (Alternative Bond Market) har økt med 42 i forhold til samme periode i 2006 og 11 i forhold forrige kvartal. Antall børsnoterte obligasjons- og sertifikatlån var ved utgangen av kvartalet 642 (770). I tillegg er 279 (107) lån notert på ABM. Krav til avleggelse av årsregnskap etter IFRS ved børsnotering har skapt betydelig interesse for ABM hos låntakere som benytter norske regnskapsprinsipper.

Den samlede aktiviteten i derivatmarkedet i 2. kvartal var noe lavere enn i samme periode i fjor og i forrige kvartal. Omsetningen av opsjoner og forwards er redusert mens omsetningen av indeksfutures har økt.

I løpet av 2. kvartal har BNP Paribas Armitage SNC og E-Trade Danmark startet handel ved Oslo Børs. Det var ved utgangen av kvartalet i alt 55 medlemmer ved Oslo Børs, hvorav 33 fjernmedlemmer. I 3. kvartal har så langt ytterligere fire medlemmer startet handel ved Oslo Børs.

Antall sluttbrukere med markedsdata fra Oslo Børs er ved utgangen av kvartalet ca. 0,5% lavere enn ved utgangen av forrige kvartal. Antall profesjonelle brukere har økt med 4%, mens antall private brukere er redusert med 9%. Nedgangen er i all hovedsak i et produkt hvor aksessavgiften er NOK 10 pr. måned. Sammenlignet med utgangen av samme periode i fjor er økningen i totalt antall sluttbrukere 15%.

## **Inntekter**

Aktivitetsnivået i 2. kvartal har vært noe lavere enn forrige periode men høyere enn i samme periode i 2006. Samlede inntekter i 2. kvartal var MNOK 147,3 (134,4), en økning på MNOK 13 eller ca 10%. Sammenlignet med forrige kvartal er de totale inntektene omtrent på samme nivå.

Inntekter fra aksjehandel er på nivå med samme periode i fjor, men er redusert med MNOK 11 sammenlignet med forrige kvartal i år.

Prospekt- og opptaksavgifter er MNOK 12 høyere enn i samme periode i 2006 og MNOK 7 høyere enn forrige kvartal. Dette er hovedsakelig som følge av flere børsintroduksjoner og flere kontrollerte prospekter, herunder ifbm. noteringer på Oslo Axess.

Inntekter fra salg av markedsdata har økt med MNOK 1 eller ca. 2% i forhold til samme periode i fjor. Sammenlignet med forrige kvartal er inntektene økt med MNOK 4, eller 11%. Inntektene i 2. kvartal inkluderer en engangspost på MNOK 3,7 i forbindelse med revisjon av antall sluttbrukere hos kunder. Inntektene i 2. kvartal i 2006 inkluderte en tilsvarende post på MNOK 4,7.

## **Kostnader**

Totale driftskostnader for kvartalet utgjør MNOK 58,2 (48,1), en økning på MNOK 10 eller 21%.

Lønns- og personalkostnadene var i 2. kvartal MNOK 26,6 (22,4), en økning på MNOK 4, eller 19%. Dette som en følge av flere ansatte, lønnsregulering fra og med 1. januar samt økte pensjonskostnader etter endring av forutsetningene for beregning av pensjonsforpliktelser ultimo 2006. Refusjoner fra andre børser er også redusert som følge av opphør av samarbeid på it-området.

Andre driftskostnader ble i 2. kvartal MNOK 27,4 (21,6), en økning på MNOK 6 eller 27%. Økningen skyldes i hovedsak systemtilpasninger i handelssystemer og variable handelssystemkostnader.

## **Finansielle poster**

Finansielle poster i 2. kvartal 2007 inkluderer utbytte fra VPS Holding med MNOK 11 og utbytte fra Fondsmeglernes Informasjonstjeneste med MNOK 0,7. Tallene for 2. kvartal 2006 inkluderer utbytte fra VPS med MNOK 5,2.

## **Driftsmessige forhold**

Det har i 2. kvartal 2007 vært i alt 3 tilfeller av driftsproblemer i forbindelse med handelssystemer og markedsdatasystemer hvor dette har medført redusert funksjonalitet eller tilgang til data for eksterne brukere av systemene. Tilgangen til selve systemene har ikke vært redusert i perioden. Oslo Børs har løpende høy fokus på driftsstabilitet, og har iverksatt tiltak for å bedre stabiliteten.

Markedsovervåkingen har oversendt i alt 43 saker til Kredittilsynet i løpet av 2. kvartal (54 saker i første kvartal). Hovedvekten av sakene er relatert til meldeplikt og flagging. Innen området mulig ulovlig innsidehandel/lekkasje og markedsmanipulasjon er det oversendt henholdsvis 11 og 1 saker (15 og 2 i forrige kvartal). Antall saker (eksklusive meldeplikt) pr. 1.000.000 handler var i 2. kvartal 2007 på 9,2, mot 7,8 i forrige periode. Børsen har benyttet virkemidler i kursnoteringen (suspensjon, børspause og særlig observasjon) ved i alt 98 tilfeller (85 i 1. kvartal 2007).

## **Nye produkter og prisendringer**

Den nye markedsplassen Oslo Axess ble lansert onsdag 2. mai 2007. Markedsplassen har opptakskrav som er tilpasset selskaper som ikke fullt ut kvalifiserer for børsnotering.

Som del av arbeidet med å stimulere til økt aktivitet og bedre likviditet i markedet, reduserer Oslo Børs medlemsavgifter og prisene på handel og innrapportering av handler med virkning fra 1. juli 2007. Prisjusteringene gjøres også for å møte den økte konkurransen i børsmarkedet. Basert på handelsdata for 2006, ville prisendringene medført reduserte inntekter til Oslo Børs med ca NOK 10 millioner i 2006.

## **Vurdering av og dispensasjoner fra eierbegrensningsreglene for børser**

Finansdepartementet har opprettet en arbeidsgruppe som har fått i mandat å vurdere eierbegrensningsreglene i norske infrastrukturforetak på verdipapirmarkedsområdet (børs m.v.). Arbeidsgruppen skal legge frem sine vurderinger og eventuelle forslag til regelverksendringer innen 14. desember 2007.

Finansdepartementet ga 29. juni DnB NOR ASA og OMX AB tillatelse til å eie inntil henholdsvis 19,66% og 10,028% av aksjene i Oslo Børs Holding ASA. Tillatelsene er gitt for en periode frem til 31. desember 2008.

## **Nye lover om verdipapirhandel og regulerte markeder**

Ny lov om verdipapirhandel og lov om regulerte markeder med tilhørende forskrifter ble fastsatt i juni i år. Lovene vil gjennomføre EUs verdipapirmarkedsdirektiv (MiFID), rapporteringsdirektiv (transparensdirektiv) og direktiv om selskapsovertagelser i tråd med Norges forpliktelser etter EØS-avtalen. Direktivet innebærer også en del andre endringer særlig hva gjelder overtagelsestilbud.

Verdipapirmarkedsdirektivet og rapporteringsdirektivet innebærer at det legges til rette for større konkurranse om de tjenester børsen yter, særlig hva gjelder rapportering av handelstransaksjoner og selskapsmeldinger men også på handel.

Børsens ulike roller hva gjelder markedsovervåkning, håndhever av informasjonsplikten og som kontrollmyndighet for pliktige og frivillige overtagelsestilbud på børsnoterte selskaper foreslås videreført i hovedsak som i dag.

Lovene trer i hovedsak i kraft fra 1. november i år. Enkelte endringer fra 1. januar neste år.

## **Seadrill**

Oslo Børs mottok i mars stevning i et ugyldighetssøksmål fra Seadrill Limited. Søksmålet er rettet mot Oslo Børs ASA. Søksmålet er knyttet til børsklagenemndens avgjørelse vedrørende Seadrills tilbudsplikt i Eastern Drilling ASA. Oslo Børs har avvist kravet. Staten v/Finansdepartementet har trådt inn som hjelpeintervenient for Oslo Børs. Rettslig behandling for Oslo tingrett er berammet til oktober 2007.

Seadrill Limited tok i juni ut ny stevning med påstand om erstatning for sitt tap ved å oppfylle børsklagenemndens vedtak om tilbudsplikt. Søksmålet er rettet mot Oslo Børs og staten ved Finansdepartementet. Påstand i søksmålet er at staten og Oslo Børs er solidarisk ansvarlig for erstatning oppad begrenset til MNOK 850. Seadrill har samtidig bedt domstolen stanse det nye erstatningssøksmålet inntil søksmålet om ugyldighet er rettskraftig avgjort. Oslo Børs vurderer risikoen for at domstolene vil pålegge børsen å betale erstatning som lav.

## **Fusjon med VPS Holding**

Den ekstraordinære generalforsamlingen som ble avholdt 11. juni 2007 godkjente styrenes forslag til fusjon av VPS Holding ASA og Oslo Børs Holding ASA. Styrene mener at en fusjon mellom de to selskapene vil gi en mer effektiv og koordinert utnyttelse av selskapenes samlede ressurser og kompetanse, slik at arbeidet med å utvikle hele kjeden i det norske verdipapirmarkedet styrkes. En fusjon gir samtidig en mer helhetlig og effektiv utvikling av produkter og tjenester samt effektive leveranser av tjenester til selskapenes kunder.

Oslo Børs og VPS sendte fullstendig melding om fusjonen til Konkurransetilsynet 11. juni. Oslo Børs og VPS mottok den 13. juli varsel om at inngrep mot fusjonen mellom selskapene kan bli aktuelt. Tilsynet må ihht. konkurranseloven legge frem et eventuelt begrunnet forslag til inngrep senest innen 70 virkedager etter at fullstendig melding ble mottatt. Fusjonen er også meldt til Finansdepartementet som har oversendt meldingen til Kredittilsynet for deres tilrådning. Et vilkår for fusjonen er at departementet ikke har innsigelser.

## **Utsikter for 2007**

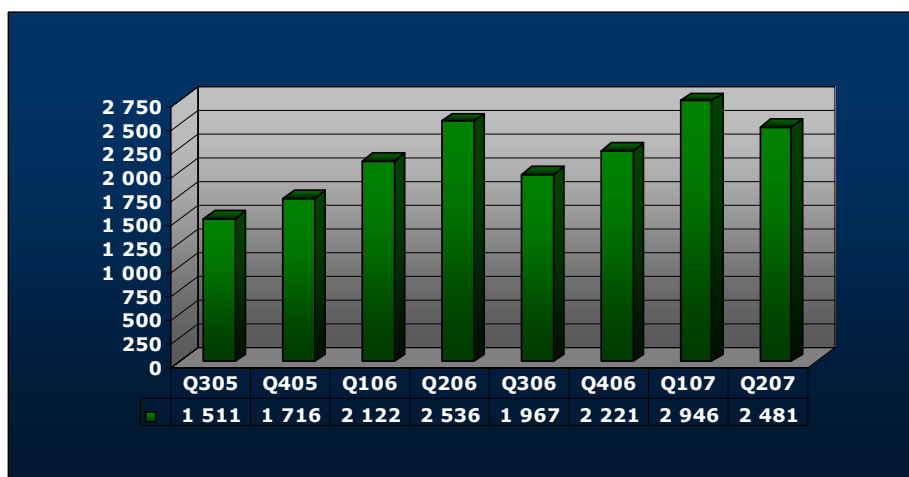
Børsens inntekter varierer i takt med aktivitetsnivået. Børsens driftskostnader i 2007 forventes å beløpe seg til i overkant av MNOK 240.

---

## Markedsutvikling

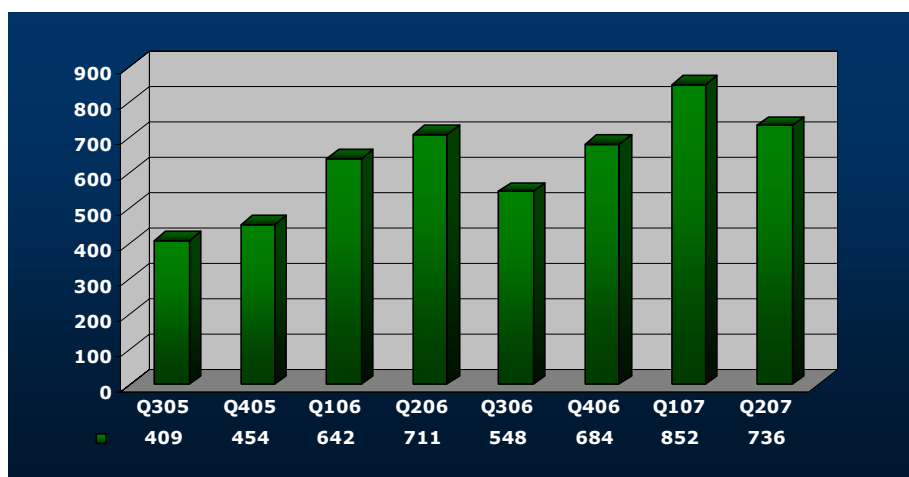
### Aksjemarkedet – antall transaksjoner (1000)

Antall transaksjoner i 2. kvartal var ca. 16% lavere enn i forrige kvartal og ca. 2% lavere sammenlignet med samme periode i fjor.



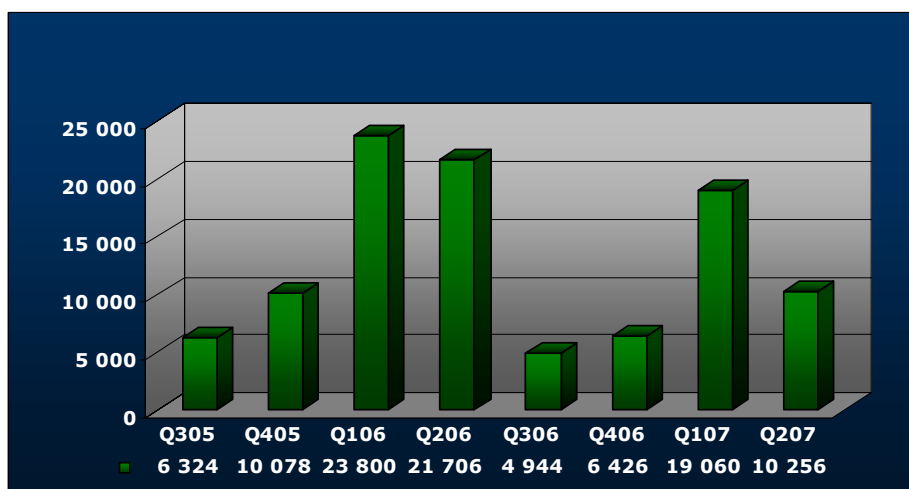
### Aksjemarkedet – omsetning i verdi (NOK mrd)

Omsetningen i aksjemarkedet i 2. kvartal var ca. 14% lavere enn i forrige kvartal. Sammenlignet med samme periode i fjor økte omsetningen med ca. 4%.



### Aksjemarkedet – emisjoner (MNOK)

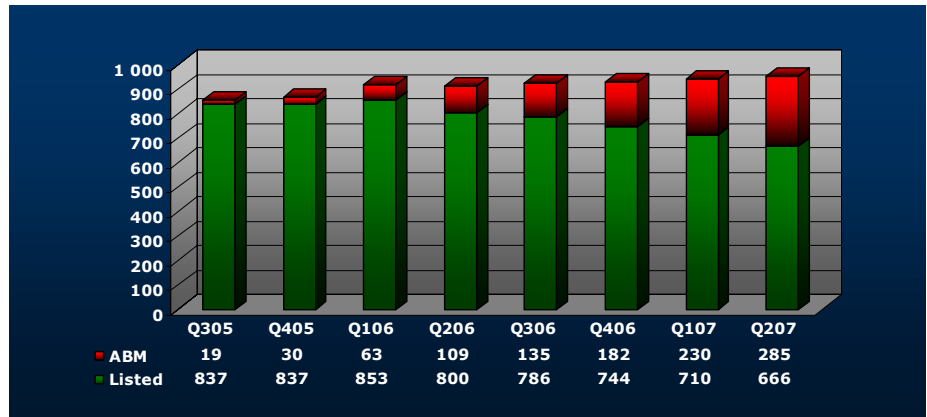
Verdien av foretatte emisjoner i 2. kvartal var betydelig lavere enn i forrige kvartal, og også lavere enn samme periode i 2006.



## Renter – antall noterte lån

Samlet sett er det notert 42 flere lån på Oslo Børs og på ABM enn ved utgangen av samme periode i fjor.

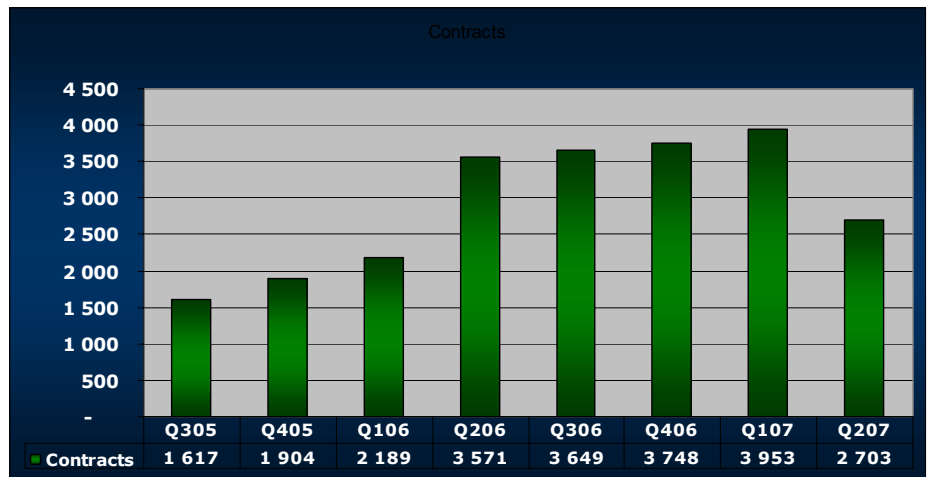
Sammenlignet med utgangen av forrige kvartal er det totalt sett 11 flere lån notert.



## Derivater – antall kontrakter (1000)

Aktiviteten i derivatmarkedet målt i antall kontrakter var lavere enn både forrige kvartal og samme periode ifjor.

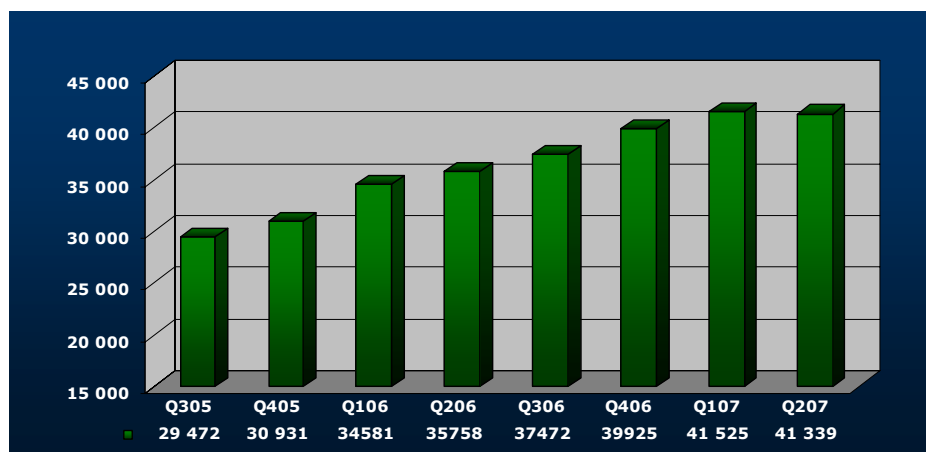
Omsetningen av både opsjoner og forwards er redusert, mens omsetningen av indeksfutures er høyere enn i tidligere perioder.



## Finansielle markedsdata – antall sluttbrukere

Totalt antall sluttbrukere med tilgang til markedsdata fra Oslo Børs er ved utgangen av kvartalet ca 0,5% lavere enn ved utgangen av forrige kvartal. Antall profesjonelle brukere har økt med 4%, mens antall private brukere er redusert med 9%. Nedgangen er i all hovedsak i et produkt hvor aksessavgiften er NOK 10 pr. måned. Sammenlignet med utgangen av samme periode i fjor er økningen i totalt antall sluttbrukere 15%.

Faktisk antall sluttbrukere blir fra enkelte distributører rapportert med en måneds forsinkelse. Antallet ved utgangen av siste kvartal er derfor et estimat som kan bli endret.



Se [www.oslobors.no/ob/ir](http://www.oslobors.no/ob/ir) for ytterligere operasjonelle hovedtall. Alle tall oppgis i NOK 1000, og gjelder konsernet Oslo Børs Holding ASA med mindre annet oppgis. Konsernet består av Oslo Børs Holding ASA, Oslo Børs ASA og Oslo Børs Informasjon AS.

---

## Resultat

Fra og med 1. januar 2005 er den finansielle rapporteringen i henhold til gjeldende International Financial Reporting Standard (IFRS). Det vises i denne forbindelse til note 17 (side 63) i årsrapporten for 2005 hvor detaljene for overgangen til IFRS fremkommer.

Resultat pr. aksje er for alle perioder beregnet ut fra nytt antall aksjer etter aksjesplitt - 25.000.000 aksjer.

	<b>2. kvartal 2007</b>	<b>2. kvartal 2006</b>	<b>30. juni 2007</b>	<b>30. juni 2006</b>	<b>2006</b>
<b>Driftsinntekter</b>	<b>147 301</b>	<b>134 404</b>	<b>294 533</b>	<b>251 565</b>	<b>494 631</b>
<b>Driftskostnader</b>					
Lønns- og andre personalkostnader	26 634	22 407	56 629	48 336	102 531
Andre driftskostnader	27 401	21 614	52 026	40 286	82 027
<b>Driftskostnader før avskrivninger</b>	<b>54 035</b>	<b>44 021</b>	<b>108 655</b>	<b>88 621</b>	<b>184 558</b>
Avskrivninger	4 135	4 084	8 528	8 379	16 929
<b>Sum driftskostnader</b>	<b>58 170</b>	<b>48 105</b>	<b>117 184</b>	<b>97 000</b>	<b>201 487</b>
<b>Driftsresultat</b>	<b>89 131</b>	<b>86 298</b>	<b>177 349</b>	<b>154 564</b>	<b>293 144</b>
Finansielle poster	14 910	6 844	17 610	8 224	11 875
<b>Ordinært resultat før skattekostnad</b>	<b>104 041</b>	<b>93 142</b>	<b>194 960</b>	<b>162 788</b>	<b>305 019</b>
Skattekostnad	25 862	24 615	51 319	44 116	84 815
<b>Periodens resultat</b>	<b>78 180</b>	<b>68 527</b>	<b>143 641</b>	<b>118 672</b>	<b>220 205</b>
<b>Resultat pr. aksje (NOK)</b>	<b>3,13</b>	<b>2,74</b>	<b>5,75</b>	<b>4,75</b>	<b>8,81</b>
<b>Utvannet resultat pr. aksje (NOK)</b>	<b>3,13</b>	<b>2,74</b>	<b>5,75</b>	<b>4,75</b>	<b>8,81</b>

---

## Segmentinformasjon samt driftsinntekter fordelt på områder og kategorier

Etter omorganisering ultimo september 2006 har Oslo Børs Holding to segmenter; Markedsplass og Markedsdata. Markedsplass omfatter markedsplassene for notering av og handel i aksjer, renteinstrumenter og derivater. Markedsdata omfatter salg av finansielle markedsdata og er organisert i Oslo Børs Informasjon AS.

I forhold til 2. kvartal 2006 er det prospekt- og opptaksavgifter som viser størst økning. Kursnoteringsavgifter har også økt, mens handelsavgifter er noe redusert. Inntektene fra renteområdet er i 2. kvartal noe høyere enn i samme periode i fjor mens inntektene fra derivatområdet er lavere enn samme periode i 2006. Antall terminaler med tilgang til markedsdata har økt med ca. 22% i forhold til samme periode i fjor.

Resultat pr. segment	2. kvartal 2007	2. kvartal 2006	30. juni 2007	30. juni 2006	2006
<b>Markedsplass</b>					
Driftsinntekter	128 057	115 042	259 560	219 294	432 093
Driftskostnader	51 795	41 918	104 732	84 988	176 627
Driftsresultat	76 262	73 124	154 828	134 306	255 466
Driftsmargin	60 %	64 %	60 %	61 %	59 %
<b>Markedsdata</b>					
Driftsinntekter	39 873	38 978	75 885	70 622	140 489
Driftskostnader	27 002	25 817	53 350	50 344	102 782
Driftsresultat	12 871	13 161	22 535	20 278	37 707
Driftsmargin	32 %	34 %	30 %	29 %	27 %
<b>Øvrig og elimineringer</b>					
Driftsinntekter	-20 629	-19 616	-40 912	-38 351	-77 951
Driftskostnader	-20 627	-19 629	-40 898	-38 331	-77 920
Driftsresultat	-2	13	-14	-20	-30
<b>Totale driftsinntekter</b>	<b>147 301</b>	<b>134 404</b>	<b>294 533</b>	<b>251 565</b>	<b>494 631</b>
<b>Totale driftskostnader</b>	<b>58 170</b>	<b>48 106</b>	<b>117 184</b>	<b>97 001</b>	<b>201 488</b>
<b>Totalt driftsresultat</b>	<b>89 131</b>	<b>86 298</b>	<b>177 349</b>	<b>154 564</b>	<b>293 144</b>
<b>Inntekter pr. område</b>	<b>2. kvartal 2007</b>	<b>2. kvartal 2006</b>	<b>30. juni 2007</b>	<b>30. juni 2006</b>	<b>2006</b>
Aksjer	97 264	83 349	197 590	156 783	310 222
Renteprodukter	6 149	5 787	12 612	12 214	23 483
Derivater	4 194	6 148	9 124	11 980	21 702
Finansielle markedsdata	38 524	37 629	73 186	67 924	135 093
Andre	1 169	1 491	2 020	2 663	4 131
<b>Totale driftsinntekter</b>	<b>147 301</b>	<b>134 404</b>	<b>294 533</b>	<b>251 565</b>	<b>494 631</b>
<b>Inntekter pr. art</b>	<b>2. kvartal 2007</b>	<b>2. kvartal 2006</b>	<b>30. juni 2007</b>	<b>30. juni 2006</b>	<b>2006</b>
Faste avgifter utstedere	20 329	17 651	40 220	35 855	70 604
Faste avgifter medlemmer	2 985	2 730	5 980	5 214	11 175
Handelsavgifter	59 932	62 637	132 067	117 947	225 847
Prospekt- og opptaksavgifter	24 253	12 165	40 949	20 732	46 651
Finansielle markedsdata	38 524	37 629	73 186	67 924	135 093
Kurs-/seminarinntekter	965	841	1 488	1 556	2 249
Andre inntekter	314	750	642	2 337	3 012
<b>Totale driftsinntekter</b>	<b>147 301</b>	<b>134 404</b>	<b>294 533</b>	<b>251 565</b>	<b>494 631</b>

## Balanse

Finansielle anleggsmidler består i det vesentligste av aksjene i VPS Holding ASA. Aksjene har en gjennomsnittlig kostpris på ca NOK 219 pr. aksje. Virkelig verdi er pr. 30. juni 2007 vurdert til NOK 590 pr. aksje. Forskjellen mellom kostpris og vurdert virkelig verdi, MNOK 185, er i samsvar med IFRS ført direkte mot egenkapitalen.

Kortsiktige fordringer utgjør ca. MNOK 99 ved utgangen av kvartalet. Av dette utgjør kundefordringer MNOK 70, andre kortsiktige fordringer MNOK 29, hvorav forskuddsbetalte kostnader beløper seg til ca MNOK 18. Opptjente ikke fakturerte inntekter utgjør ca. MNOK 8.

Likvidbeholdningen er på MNOK 248 ved utgangen av kvartalet. MNOK 7 er i tillegg klassifisert som finansielt anleggsmiddel.

Avsetning for forpliktelser gjelder pensjonsforpliktelser. Kortsiktig gjeld utgjorde ca MNOK 161 hvorav forskuddsbetalinger fra kunder utgjør ca. MNOK 57 og betalbar skatt utgjør ca. MNOK 51.

	<b>30. juni 2007</b>	<b>30. juni 2006</b>	<b>2006</b>
<b>Anleggsmidler</b>			
It-systemer	12 669	18 816	15 570
Utsatt skattefordel	41 360	31 783	41 338
Varige driftsmidler	42 346	42 367	43 944
Finansielle anleggsmidler	320 201	110 470	200 441
<b>Omløpsmidler</b>			
Fordringer	98 642	75 559	75 113
Bankinnskudd, kontanter o.l	247 570	204 650	226 840
<b>Eiendeler</b>	<b>762 788</b>	<b>483 644</b>	<b>603 246</b>
<b>Egenkapital</b>			
Innskutt egenkapital	113 405	113 405	113 405
Opptjent egenkapital	372 820	173 854	259 420
Sum egenkapital	486 225	287 259	372 825
<b>Gjeld</b>			
Avsetninger for forpliktelser	115 217	67 845	113 916
Kortsiktig gjeld	161 345	128 540	116 505
<b>Egenkapital og gjeld</b>	<b>762 788</b>	<b>483 644</b>	<b>603 246</b>

---

## Kontantstrøm

Oslo Børs konsern hadde i 2. kvartal en reduksjon i kontantbeholdningen på MNOK 121. Kontantbeholdningen ved kvartalets slutt var på MNOK 248. I tillegg kommer likvider på MNOK 7 som er klassifisert som finansielt anleggsmiddel.

Kontantstrøm pr. aksje er for alle perioder beregnet ut fra nytt antall aksjer etter aksjesplitt – 25.000.000 aksjer.

	<b>2. kvartal 2007</b>	<b>2. kvartal 2006</b>	<b>30. juni 2007</b>	<b>30. juni 2006</b>	<b>2006</b>
<b>Kontantstrømmer fra:</b>					
- operasjonelle aktiviteter	30 416	35 803	174 759	152 022	258 019
- investeringsaktiviteter	-1 084	-1 360	-4 029	-3 265	-87 072
- finansieringsaktiviteter	-150 000	-130 000	-150 000	-130 000	-130 000
<b>Kontantbeholdning ved periodens begynnelse</b>	<b>368 237</b>	<b>300 207</b>	<b>226 840</b>	<b>185 893</b>	<b>185 893</b>
Endring i kontantbeholdning	-120 667	-95 557	20 730	18 757	40 947
<b>Kontantbeholdning ved periodens slutt</b>	<b>247 570</b>	<b>204 650</b>	<b>247 570</b>	<b>204 650</b>	<b>226 840</b>
<b>Kontantstrøm pr. aksje før utbytte (NOK)</b>	<b>1,17</b>	<b>1,38</b>	<b>6,83</b>	<b>5,95</b>	<b>6,84</b>
<b>Kontantstrøm pr. aksje (NOK)</b>	<b>-4,83</b>	<b>-3,82</b>	<b>0,83</b>	<b>0,75</b>	<b>1,64</b>

---

## Egenkapital

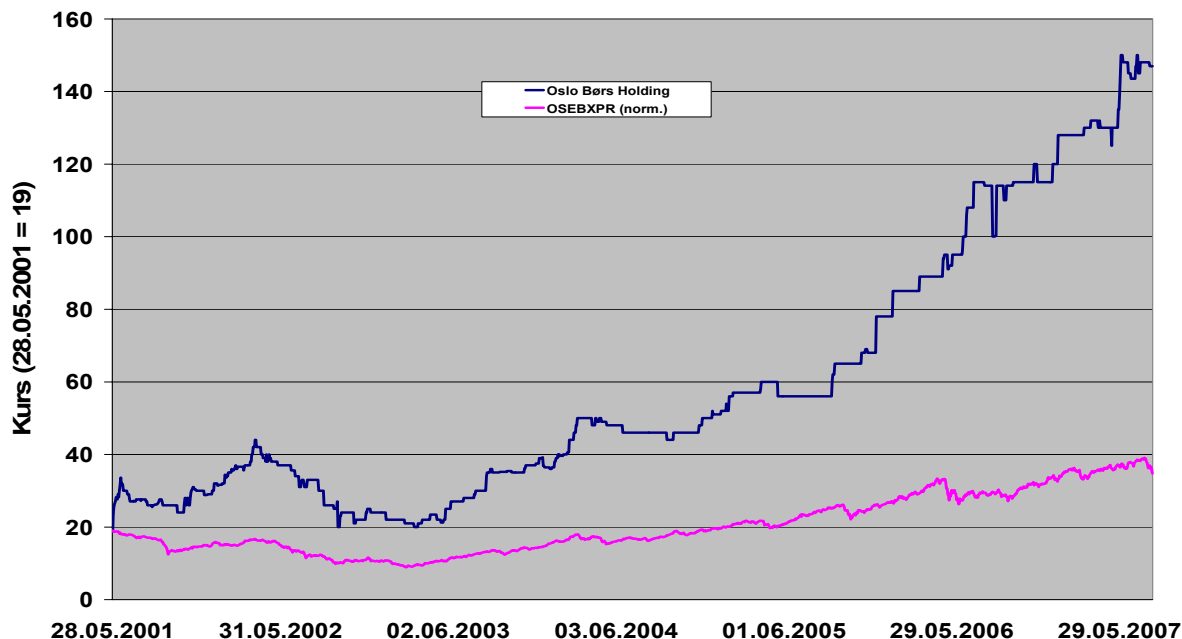
Egenkapitalen utgjorde ved utgangen av kvartalet MNOK 486 og egenkapitalandelen var på ca. 64%.

	<b>2. kvartal 2007</b>	<b>2. kvartal 2006</b>	<b>30. juni 2007</b>	<b>30. juni 2006</b>	<b>2006</b>
<b>Egenkapital ved periodens begynnelse</b>	<b>488 234</b>	<b>332 382</b>	<b>372 825</b>	<b>282 237</b>	<b>282 237</b>
Periodens resultat	78 180	68 527	143 641	118 672	220 205
Utbytte	-150 000	-130 000	-150 000	-130 000	-130 000
Verdiøkning finansielle instrumenter	69 810	16 350	119 760	16 350	29 079
Tilbakekjøp av egne aksjer	0	0	0	0	-3
Aktuarmessige gevinster/tap i perioden	0	0	0	0	-28 694
<b>Egenkapital ved periodens slutt</b>	<b>486 225</b>	<b>287 259</b>	<b>486 225</b>	<b>287 259</b>	<b>372 825</b>
<b>Egenkapitalandel</b>	<b>64 %</b>	<b>59 %</b>	<b>64 %</b>	<b>59 %</b>	<b>62 %</b>

## Aksjonærinformasjon

### Kursutvikling Oslo Børs Holding ASA:

Grafen viser kursutviklingen for Oslo Børs Holding ASA for perioden mai 2001 til og med medio august 2007, uten justering for utbetalt utbytte og kapitalnedsettelse. Kursutviklingen er sammenlignet med OSEBX prisindeks som heller ikke er justert for utbytter. Aksjen ble med virkning fra og med den 9. mai 2007 splittet 1:5. Tekst og graf nedenfor er i forhold til nytt pålydende og nytt antall aksjer. Det er i kvartalet omsatt i overkant av 160.000 aksjer til kurser fra NOK 125 til NOK 150. Siste registrerte omsetninger er til NOK 143,5. Siste registrerte omsetning i 1. kvartal 2007 og i 2006 var til henholdsvis 132 og NOK 120. Siden mai 2001 er det utdelt utbytte eller foretatt kapitalnedsettelse med utbetaling til aksjonærene med til sammen NOK 24,4 pr. aksje, herunder utytte for 2006 på NOK 6 pr. aksje i mai 2007.



### Oslo Børs Holding ASA – 20 største aksjonærer pr. 9. august 2007:

Navn	Nasjonalitet	Beholdning antall aksjer	Beholdning i prosent
1. DNB NOR BANK ASA	NOR	4 917 010	19,67 %
2. LANDSBANKI ISLANDS	ISL	2 500 000	10,00 %
3. OMX AB	SWE	2 500 000	10,00 %
4. KLP FORSIKRING AKSJER	NOR	2 440 500	9,76 %
5. NORSK HYDROS PENSJONSKASSE	NOR	2 076 790	8,31 %
6. ORKLA ASA	NOR	1 252 500	5,01 %
7. NORDEA BANK (NOM)	FIN	1 101 355	4,41 %
8. STATE STREET BANK (NOM)	USA	1 048 995	4,20 %
9. MSF-MUTUAL	USA	911 000	3,64 %
10. PARETO AS	NOR	815 500	3,26 %
11. FOKUS BANK	NOR	750 000	3,00 %
12. FRANKLIN TEMPLETON	LUX	507 500	2,03 %
13. PARETO SECURITIES AS	NOR	500 140	2,00 %
14. UBS AG (NOM)	GBR	426 760	1,71 %
15. FONDSAVANSE AS	NOR	344 120	1,38 %
16. MSF-MUTUAL EUROPE	USA	340 000	1,36 %
17. TONSENHAGEN FORRETNINGSSENTER	NOR	176 365	0,71 %
18. STATOILS PENSJONSKASSE	NOR	141 385	0,57 %
19. MP PENSJON	NOR	140 625	0,56 %
20. JPMORGAN CHASE BANK	GBR	109 728	0,44 %
<b>Sum 20 største</b>		<b>23.000.273</b>	<b>92,02 %</b>

## Nøkkeltall

	2. kvartal 2007	2. kvartal 2006	30. juni 2007	30. juni 2006	2006
<b>Finansielle</b>					
Resultat pr. aksje (NOK)	3,13	2,74	5,75	4,75	8,81
Utvannet resultat pr. aksje (NOK)	3,13	2,74	5,75	4,75	8,81
Kontantstøm pr. aksje før utbytte og kapitalnedsettelse (NOK)	1,17	1,38	6,83	5,95	6,84
Kontantstrøm pr. aksje (NOK)	-4,83	-3,82	0,83	0,75	1,64
Egenkapitalrentabilitet	64,2 %	88,5 %	66,9 %	83,4 %	67,2 %
Totalkapitalrentabilitet	53,2 %	72,0 %	57,1 %	70,8 %	58,7 %
Netto driftsmargin	60,5 %	64,2 %	60,2 %	61,4 %	59,3 %
<b>Operasjonelle</b>					
OSEBX ved utgangen av perioden	508,24	376,44	508,24	376,44	440,36
Endring i perioden	10,2 %	-5,0 %	15,4 %	13,2 %	32,4 %
Antall transaksjoner - aksjer (1000)	2 481	2 536	5 435	4 658	8 846
Omsetningsverdi aksjer (NOK mrd)	736	711	1 590	1 353	2 585
Markedsverdi noterte selskaper (NOK mrd)			2 236	1 637	1 916
Antall noterte selskaper			254	225	229
Netto tilgang/avgang i perioden			25	6	10
Antall børsnoterte lån			642	800	744
Antall noterte lån på ABM			279	109	172
Omsatte kontrakter derivater (1000)	2 703	3 571	6 656	5 760	13 157
Omsetning derivater (NOK mill)	47 184	39 532	87 955	68 631	126 293
Finansielle markedsdata - antall sluttbrukere			41 339	35 758	39 925

Resultat pr. aksje:	Periodens resultat/antall aksjer
Kontantstrøm pr. aksje før utbytte:	Netto endring i kontanter og kontantekvivalenter tillagt utbetalt utbytte/antall aksjer
Kontantstrøm pr. aksje:	Netto endring i kontanter og kontantekvivalenter/antall aksjer
Egenkapitalrentabilitet	Periodens resultat (annualisert)/gjennomsnitt av bokført egenkapital ved inngangen og utgangen av perioden
Totalkapitalrentabilitet	Resultat før skatt (annualisert)/gjennomsnitt av sum eiendeler ved inngangen og utgangen av perioden
Netto driftsmargin	Driftsresultat/driftsinntekter

Styret i Oslo Børs Holding ASA/Oslo Børs ASA

13. august 2007