

Oslo Børs Holding ASA – 4. kvartal 2001

Hovedpunkter i 4. kvartal

- **Resultat før skatt MNOK 11,5 i 4. kvartal – hele 2001: MNOK 61**
 - **Resultat pr. aksje NOK 1,56 i 4. kvartal - hele 2001: NOK 9,95**
 - **Forslag om ordinært utbytte på NOK 4 pr. aksje**
 - **Forslag om ekstraordinært utbytte på NOK 14 pr. aksje basert på gjennomgang av strategi og kapitalbehov**
 - **Fortsatt økte inntekter fra informasjonssalg**
 - **Rekordhøyt antall aksjetransaksjoner**
 - **Oslo Børs får leveranser til fellesprosjekter i NOREX-alliansen**
-

Aktiviteten i 4.kvartal (tall for 2000 i parentes)

Generelt

Med 4. kvartal avsluttes første driftsår for Oslo Børs Holding ASA og Oslo Børs ASA.

Oslo Børs Holding ASA oppnådde et driftsresultat på MNOK 8,3 (-2,6) i 4. kvartal. Driftsresultatet for hele 2001 ble MNOK 48,7 (15,3). Resultatet etter skatt for samme periode beløp seg til MNOK 49,8 (20,7). Endringene skyldes blant annet høyere inntekter enn tilsvarende periode i fjor.

Resultatet påvirkes av aktivering av interne ressurser i investeringsprosjekter, endring av avskrivningsplan for handelssystemet og refusjon av kostnader ved privatiseringen av børsen. Til sammen utgjør disse effektene en resultatforbedring på MNOK 18.

Oslo Børs søker å utnytte opparbeidet kompetanse i grensesnittet mellom it og markedsplassdrift til å levere og drifte en rekke støttesystemer i samarbeid med NOREX-børsene. Det er i 2001 foretatt investeringer for ca. MNOK 58, hvorav MNOK 45 er investeringer i systemer i forbindelse med overgang til nytt handelssystem, Saxess i første kvartal og til fellesprosjekter i NOREX.

Handelsaktiviteten i aksjemarkedet målt etter antall transaksjoner var i 4. kvartal historiens beste. Til tross for dette var det en nedgang i verdien av aksjeomsetningen i forhold til samme kvartal i 2000, og sammenlignet med gjennomsnittet i første halvår 2001.

Omsetningsaktiviteten i aksjemarkedet ble i 2001 NOK 566 mrd, en reduksjon på 7 prosent i forhold til året 2000. Verdien av selskapene var ved utgangen av året NOK 677 mrd som er en økning på 6 prosent fra samme periode året før. I løpet av året ble 17 nye selskaper notert, mens 19 ble strøket.

Oslo Børs hadde fra årsskiftet og frem til angrepene på USA i september en indeksutvikling som var noe bedre enn Norden og de største børsene i Europa. I perioden fra og med disse hendelsene og ut 4. kvartal har imidlertid utviklingen på Oslo Børs vært noe dårligere enn gjennomsnittet.

Inntekter

Inntektene i fjerde kvartal var MNOK 57, hvilket er ca MNOK 6 høyere enn i samme periode i fjor. Aktiviteten i aksjemarkedet ble relativt høyere enn reviderte prognoser utført etter terrorangrepene i USA. Fjerde kvartal 2001 ble historiens mest aktive målt ved antall aksjetransaksjoner. Verdien av aksjeomsetningen ble imidlertid moderat i forhold til de senere perioder.

Inntekter fra salg av markedsdata steg i siste kvartal, og totalt er inntektene fra informasjonssalg i 2001 25 prosent høyere enn i 2000.

Inntektene for hele 2001 ble MNOK 223 som er ca MNOK 26 høyere enn i 2000.

Kostnader

Driftskostnadene i 4. kvartal 2001 var MNOK 49,2, mot MNOK 54,1 samme periode året før.

Børsbygget er under total renovering. Kostnadene knyttet til oppussingen er delvis vedlikehold og delvis oppgradering. For 2001 er det kostnadsført ca MNOK 3 i vedlikehold.

Det er i 4. kvartal foretatt aktivering av MNOK 3,6 for bruk av interne ressurser i stedet for konsulenter i investeringsprosjekter. Hittil i år er MNOK 8,5 aktivert. Avskrivningen av det nåværende handelssystemet, ASTS, er som følge av endring av avskrivningsplan, MNOK 1,5 lavere enn samme periode i fjor, og MNOK 4,7 lavere enn i 2000.

Totale driftkostnader i hele 2001 var MNOK 174,6. I 2000 var driftskostnadene MNOK 181,5. Reduksjonen utgjør ca 4 prosent. Korrigeres det for postene beskrevet over; aktivering, lavere avskrivning og økt vedlikehold, er det en svak økning i driftskostnadene (2 prosent) sammenlignet med år 2000.

Av skattekostnaden på MNOK 11,6 utgjør ca MNOK 1,2 betalbar skatt.

NOREX-samarbeidet

NOREX-alliansen - bestående av børsene i Norge, Sverige, Danmark og Island - har sammen gjennom hele 2001 arbeidet for å komme nærmere visjonen om et enhetlig nordisk marked for verdipapirer.

I 4. kvartal har Oslo Børs' ressurser i stor grad vært fokusert på:

- Tekniske og markedsmessige forberedelser til nytt handelssystem,
- Harmonisering av regelverk i NOREX-alliansen,
- Samarbeidsprosjekter i NOREX knyttet til felles datavarehus, markedsovervåkning og andre støttesystemer

Oslo Børs har gjennom satsning opparbeidet kompetanse i grensesnittet markedsplass og it. Samarbeidsprosjekter innen NOREX gjør Oslo Børs nå i stand til å levere og drifte en rekke av støttesystemene til handelssystemet, Saxess.

I fjerde kvartal ble det første fellesprosjektet mellom Københavns Fondsbørs og Oslo Børs lansert ved at København tok i bruk datavarehus levert av Oslo Børs.

I desember inngikk Oslo Børs avtale om leveranse av Oslo Børs' overvåkingsprodukt obSurveX til Stockholmsbørsen. Tjenesten – drift av overvåkingssystem og tilgang på spesialiserte ressurser for alarmutvikling mv - kan tilpasses de fleste handelssystemer, og er den siste tiden tilpasset handelssystemet Saxess. Overvåkingsfunksjonen ved Oslo Børs er allerede langt fremme internasjonalt, og avtalen innebærer en ytterligere satsning på dette området for hele NOREX. Avtalen mellom Stockholmsbørsen og Oslo Børs medfører også at det etableres et felles kompetansesenter for markedsovervåkning ved Oslo Børs, som skal jobbe mot deltagende børser.

Året 2002 vil være selve implementeringsåret for Oslo Børs' inntreden i alliansen. Effektene av samarbeidet vil sannsynligvis først synliggjøres etter dette første året.

Utbytte

Styret i Oslo Børs Holding ASA har ved vedtakelsen av årsregnskapet til hensikt å foreslå overfor generalforsamlingen at det utdeles et ordinært utbytte på NOK 4 pr. aksje.

En gjennomgang av selskapets strategi og fremtidige kapital- og likviditetssituasjon har gjort det klart at kapital- og likvidbeholdningen i selskapet er høyere enn nødvendig. Styret fremlegger i den forbindelse forslag overfor generalforsamlingen om at det utdeles et ekstraordinært utbytte på NOK 14 pr aksje.

Det ekstraordinære utbyttet vil, dersom det vedtas av generalforsamlingen, skje etter de regler som gjelder for kapitalnedsettelse.

I balansen er det tatt hensyn til det foreslåtte utbytte.

Markedsutvikling

Aktiviteten i aksjemarkedet ble relativt høyere enn prognoser foretatt etter uroen i kapitalmarkedet som følge av terrorangrepene i USA.

Fjerde kvartal 2001 ble historiens mest aktive målt ved antall aksjetransaksjoner.

Verdien av omsetningene ble imidlertid moderat i forhold til de senere perioder.

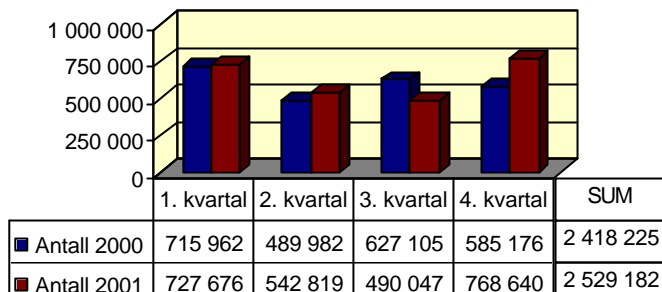
Verdien av selskapene var ved utgangen av året NOK 677 mrd – dette er en økning på 6 prosent fra samme periode året før. I løpet av året ble 17 nye selskaper notert, mens 19 ble strøket.

Omsetningsaktiviteten i aksjemarkedet ble i 2001 NOK 565 mrd, en reduksjon på 7 prosent i forhold til året 2000.

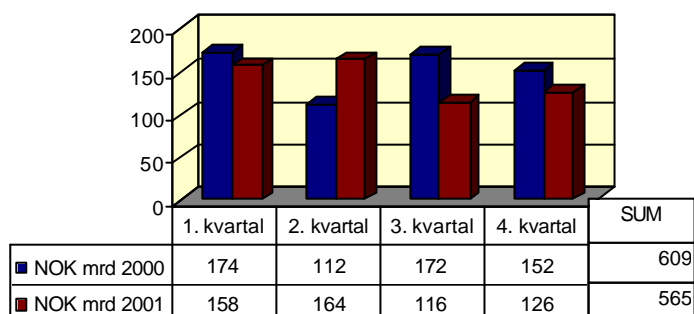
Volumet i 4. kvartal var noe høyere enn foregående periode, men lavere enn gjennomsnittet i første halvår.

Aktiviteten i førstehåndsmarkedet har vært relativt lav gjennom 2001. Aktiviteten tok seg noe opp i fjerde kvartal, men i forhold til rekordåret 2000 var omgangen av emisjoner redusert med 35 prosent. Dette påvirker også børsens inntekter knyttet til opptak av nye selskaper og emisjoner mv.

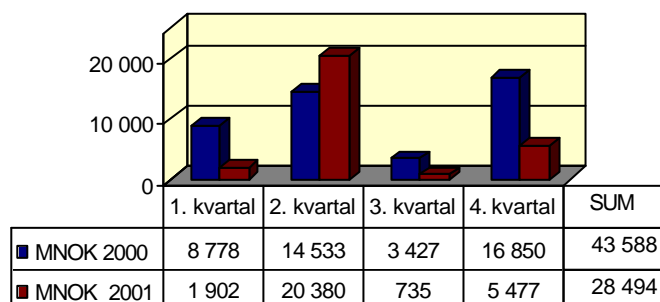
Aksjer - antall transaksjoner



Aksjer - omsetning i verdi

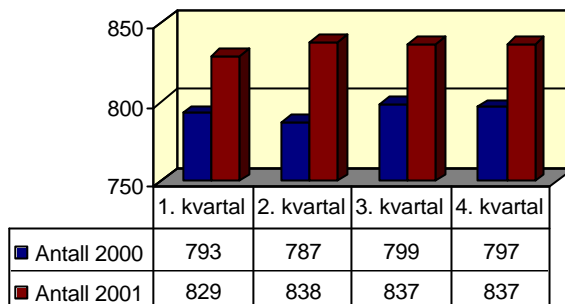


Aksjer - emisjoner



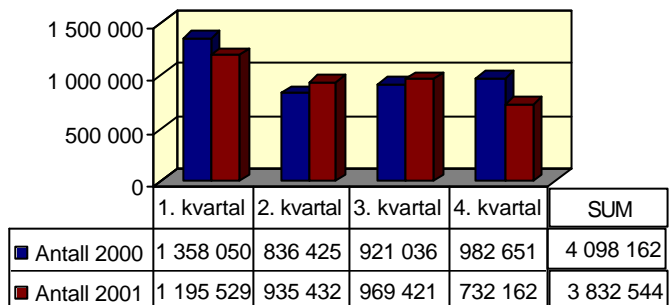
Renter - antall noterte lån

Antall noterte obligasjons- og sertifikatlån har gjennom hele 2001 vært høyere enn i 2000. Dette gjenspeiles også i økte inntekter i forretningsområdet Renter i 2001.



Derivater - antall kontrakter

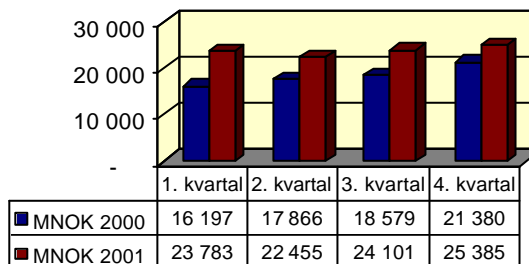
Aktiviteten i derivatmarkedet falt ytterligere i årets siste kvartal. Totalt for 2001 har aktiviteten falt med 7 prosent i forhold til år 2000.



Inntektene fra salg av finansielle markedsdata øker fortsatt.

Inntekter fra salg av finansielle markedsdata

Inntektene i 2001 har økt med ca. 25 prosent i forhold til 2000.



se www.ose.no/ir for ytterligere operasjonelle hovedtall. Alle tall oppgis i NOK 1000 med mindre annet oppgis.

Resultat

Resultatregnskapet er utarbeidet i tråd med de samme regnskapsprinsipper som er benyttet i årsregnskapet.

	4. kvartal 2001	4. kvartal 2000	Pr. 31. des. 2001	Pr. 31. des. 2000
Driftsinntekter	57 531	51 560	223 309	196 827
Driftskostnader				
Lønns- og andre personalkostnader	16 823	15 885	61 838	61 632
Avskrivninger	10 806	12 035	44 317	49 542
Andre driftskostnader	21 571	26 203	68 460	70 361
Sum driftskostnader	49 201	54 123	174 615	181 535
Driftsresultat	8 331	-2 562	48 694	15 292
Finansielle poster	3 205	3 160	12 634	7 809
Ordinært resultat før skattekostnad	11 536	598	61 328	23 101
Skattekostnad	3 738	646	11 584	2 447
Periodens resultat	7 798	-48	49 744	20 654
Resultat pr. aksje (NOK)	1,56	-0,01	9,95	4,13

Segmentinformasjon

Segmentoversikten viser inntektene fra børsens forretningsområder sammen med driftskostnader fordelt på de enkelte områdene.

I fjerde kvartal hadde både aksjeområdet og derivatmarkedet negativt driftsresultat. For aksjeområdet skyldes dette primært kostnader knyttet til samarbeidsprosjekter i NOREX. For derivatmarkedets del er det lav aktivitet i markedet og dertil lave inntekter som er årsaken.

For 2001 totalt er det kun derivatmarkedet som ikke har positiv driftsmargin. Forretningsområdet yter imidlertid positivt bidrag før fordeling av felles faste kostnader. Det er et mål å oppnå positive marginer i alle delmarkedene, og et resultat som står i forhold til overordnet krav til avkastning.

Blant "Andre" inngår inntekter fra børsens kursvirksomhet, Børsinstituttet, inntekt for privatisering av børsen og annonsesalg på internettsidene.

	4. kvartal 2001	4. kvartal 2000	Pr. 31. des. 2001	Pr. 31. des. 2000
Aksjer				
Driftsinntekter	23 445	19 512	85 367	84 401
Driftsresultat	-1 880	-13 579	4 369	-4 585
Renteprodukter				
Driftsinntekter	5 644	4 706	22 317	19 567
Driftsresultat	1 075	-1 078	6 042	2 029
Derivater				
Driftsinntekter	1 893	3 193	10 301	14 010
Driftsresultat	-3 220	-3 285	-8 303	-6 323
Finansielle markedsdata				
Driftsinntekter	25 335	21 380	95 674	76 497
Driftsresultat	11 992	12 727	40 208	21 936
Andre				
Driftsinntekter	1 214	2 770	9 650	2 352
Driftsresultat	363	2 653	6 379	2 235
Totale driftsinntekter	57 531	51 560	223 309	196 827
Totalt driftsresultat	8 331	-2 562	48 694	15 292

Kontantstrøm

Oslo Børs konsern hadde en netto kontantstrøm i 4. kvartal på MNOK 11,9, mot MNOK 11,4 i samme periode i 2000. Netto kontantstrøm i 2001 er på MNOK 53 mot MNOK 55 i fjor.

Kontantbeholdningen ved årets slutt er relativt høy. Denne må ses i sammenheng med en økning i kortsiktig gjeld.

Investeringer i systemer i 2001 var ca MNOK 45. Totale investeringer for året var ca MNOK 57, en økning på ca MNOK 40 i forhold til 2000. Prosjektene som danner grunnlag for de største investeringene er basert på NOREX-samarbeidet og vil fortsette i første kvartal 2002.

	4. kvartal 2001	4. kvartal 2000	Pr. 31. des. 2001	Pr. 31. des. 2000
Kontantstrømmer fra:				
- operasjonelle aktiviteter	29 666	19 565	110 469	71 858
- investeringsaktiviteter	-17 805	-8 131	-57 520	-16 908
- finansieringsaktiviteter	0	0	0	0
Kontantbeholdning ved periodens begynnelse	163 061	110 538	121 973	67 023
Endring i kontantbeholdning	11 861	11 435	52 949	54 950
Kontantbeholdning ved periodens slutt	174 922	121 973	174 922	121 973
Netto kontantstrøm pr. aksje (NOK)	2,37	2,29	10,59	10,99

Egenkapital

Egenkapitalen utgjorde ved utgangen av kvartalet MNOK 203 og egenkapitalandelen utgjorde ca 58%. Foreslått utbytte er da tatt hensyn til. Foreslått utbytte reduserer egenkapitalen og øker kortsiktig gjeld slik at totalkapitalen er uendret. Hadde utbytte vært utbetalt, ville totalkapitalen vært redusert til MNOK 257 og egenkapitalandelen ville vært ca 79%.

	4. kvartal 2001	4. kvartal 2000	Pr. 31. des. 2001	Pr. 31. des. 2000
Egenkapital ved periodens begynnelse	285 351	195 514	195 927	174 811
Periodens resultat	7 798	-48	49 744	20 654
Foreslått utbytte	-90 000		-90 000	
Balanseføring av utsatt skattefordel	0	0	47 478	0
Prinsippendringer	0	461	0	461
Egenkapital ved periodens slutt	203 149	195 927	203 149	195 927
Egenkapitalandel			58 %	83 %

Utsikter

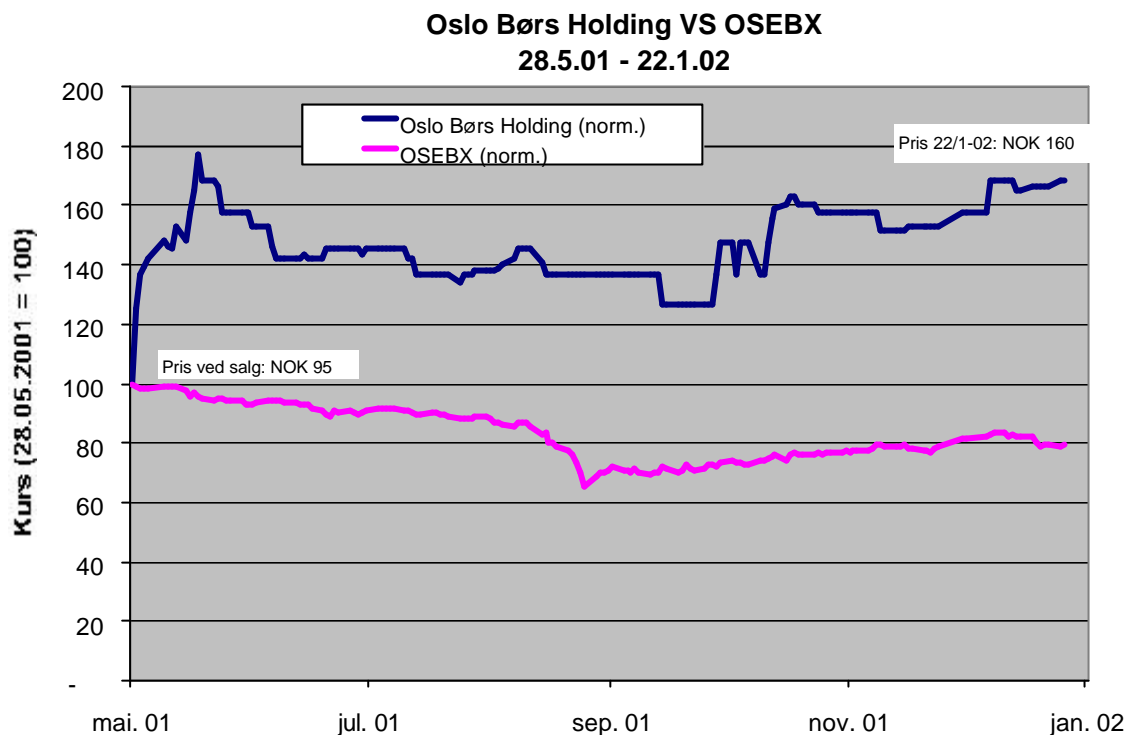
Norex-samarbeidet og interne tiltak vil legge forholdene til rette for økt interesse for det norske verdipapirmarkedet. Det knytter seg også forventninger til effekter av flere internasjonale medlemmer. Erfaring fra andre markeder viser imidlertid at det tar noe tid før slike medlemmer gjør seg gjeldende på markedsplassen og Oslo Børs forventer ikke store økninger i volumet umiddelbart etter opptak av nye medlemmer.

Til tross for usikkerhet og volatilitet når det gjelder aktivitetsnivået i markedene, forventes resultat før skatt i 2002 å være på nivå med 2001. Resultatet i 2002 vil påvirkes av vedlikeholdskostnader i underkant av MNOK 15 og av reduserte avskrivninger i forhold til 2001. En viss prisøkning på handel og notering, i kombinasjon med en stram kostnadsstyring, vil kunne motvirke eventuelle effekter av redusert aktivitet.

Skattekostnaden blir høyere i 2002, da virksomheten var skattepliktig bare deler av året 2001. Betalbar skatt forventes da også å bli vesentlig høyere i 2002.

Aksjonærinformasjon

Kursutvikling Oslo Børs Holding ASA



10 største aksjonærer pr. 7. januar 2002

Navn	Nasjonalitet	Beholdning antall aksjer	Beholdning prosent
1. Morgan Stanley (nominee konto)	GBR	467 512	9,35
2. Gjensidige NOR	NOR	408 512	8,17
3. Orkla ASA	NOR	400 000	8,00
4. State Street Bank (nominee konto)	USA	200 000	4,00
5. Danske Bank AS (nominee konto)	DNK	200 000	4,00
6. KLP Forsikring	NOR	200 000	4,00
7. Norsk Hydros Pensjon	NOR	190 000	3,80
8. Goldman Sachs	GBR	178 666	3,57
9. Fidelity Funds	LUX	174 000	3,48
10. Valhall Invest	NOR	152 000	3,04

Balanse

Balansen er utarbeidet i tråd med de samme regnskapsprinsipper som er benyttet i årsregnskapet.

Immaterielle eiendeler er påløpte kostnader knyttet til større prosjekter; overgang til nytt handelssystem og felles Norex-prosjekter.

	<u>Pr. 31. des.</u> <u>2001</u>	<u>Pr. 31. des.</u> <u>2000</u>
Anleggsmidler		
Immaterielle eiendeler under tilvirkning	44 718	0
Utsatt skattefordel	38 132	1 006
Varige driftsmidler	23 460	57 370
Finansielle anleggsmidler	38 950	36 925
Omløpsmidler		
Fordringer	27 221	20 111
Bankinnskudd, kontanter o.l	174 922	121 973
Eiendeler	347 403	237 385
Egenkapital	203 149	195 927
Gjeld		
Avsetninger for forpliktelser	11 057	9 313
Kortsiktig gjeld	133 197	32 145
Egenkapital og gjeld	347 403	237 385

Nøkkeltall

	<u>4. kvartal</u> <u>2001</u>	<u>4. kvartal</u> <u>2000</u>	<u>Pr. 31. des.</u> <u>2001</u>	<u>Pr. 31. des.</u> <u>2000</u>
Resultat pr. aksje (NOK)	1,56	-0,01	9,95	4,13
Kontantstrøm pr. aksje (NOK)	2,37	2,29	10,59	10,99
EK- rentabilitet 1)	10,0 %	-0,1 %	18,5 %	11,1 %
Totalkapitalrentabilitet 1)	12,4 %	1,0 %	19,4 %	10,4 %
Netto driftsmargin	14,5 %	-5,0 %	21,8 %	7,8 %

1) Det er i beregningene forutsatt at balanseføring av utsatt skattefordel fant sted ved begynnelsen av regnskapsåret.

Foreslått utbytte er ikke tatt hensyn til i beregningene av disse nøkkeltallene

Styret i Oslo Børs Holding ASA/Oslo Børs ASA

23. januar 2002

