

Oslo Børs Holding ASA – 4. kvartal 2006

Hovedpunkter i 4. kvartal:

- Fortsatt høy markedsaktivitet
 - Driftsinntekter MNOK 132,6 (104,5)
 - Driftsresultat MNOK 85,0 (54,9)
 - Resultat MNOK 61,8 (39,6)
 - Resultat pr. aksje NOK 12,36 (7,91)
 - Forslag om utbytte på NOK 30 pr. aksje
-

Aktiviteten i 4. kvartal (samme periode i fjor i parentes)

Generelt

Årets fjerde kvartal har i likhet med de foregående vært preget av høy aktivitet innen alle områder. Hovedindeksen (OSEBX) var ved periodens slutt på 440,36, en oppgang på 18% i kvartalet og 32% siden årsskiftet.

Interessen for børsnotering er fortsatt stor. I løpet av kvartalet er fjorten selskaper tatt opp til notering mens seks er strøket. Totalt er 229 selskaper notert ved kvartalets slutt. Dette er ti flere enn ved utgangen av 2005.

Det ble i 4. kvartal omsatt aksjer og grunnfondsbevis for NOK 684 mrd (454), en økning på 51%. Sammenlignet med forrige kvartal er det en økning på 25%. Antall transaksjoner i aksjemarkedet var 2.221.000 (1.716.000), en økning på 30%. Sammenlignet med forrige kvartal er det en økning på 13%. Verdien av aksjeemisjoner i 4. kvartal var NOK 6,4 mrd (10,1), noe høyere enn i forrige kvartal.

Antall børsnoterte obligasjons- og sertifikatlån var ved utgangen av kvartalet 744 (837). I tillegg er 182 (30) lån notert på ABM (Alternative Bond Market).

Den samlede aktiviteten i derivatmarkedet i 4. kvartal var høyere enn i samme periode i fjor. Omsetningen av opsjoner og forwards er redusert mens omsetningen av indeksfutures har økt betydelig. Aktiviteten i 4. kvartal har generelt sett vært lavere enn i forrige kvartal.

I løpet av 4. kvartal har Jefferies Internatjonal Limited startet handel ved Oslo Børs. Det er ved utgangen av kvartalet i alt 52 medlemmer ved Oslo Børs, hvorav 24 lokale medlemmer og 28 fjernmedlemmer.

Antall sluttbrukere med markedsdata fra Oslo Børs er ved utgangen av kvartalet ca. 6% høyere enn ved utgangen av forrige kvartal, og ca 29% høyere enn ved utgangen av samme periode i fjor. Veksten er størst i antall private brukere uten tilgang til ordredybde og lavest i antall profesjonelle sluttbrukere. Prisene for private sluttbrukere ble betydelig redusert fra og med 4. kvartal.

Inntekter

Aktivitetsnivået i fjerde kvartal har vært høyere enn både i samme periode i 2005 og forrige kvartal. Samlede inntekter i 4. kvartal var MNOK 132,6 (104,5), en økning på MNOK 28 eller 27%. Sammenlignet med forrige kvartal er inntektene økt med MNOK 22 eller ca 20%.

Inntekter fra aksjehandel har økt med MNOK 15 sammenlignet med samme periode i fjor, og med MNOK 9 sammenlignet med forrige kvartal.

Prospekt- og opptaksavgifter inkluderer MNOK 4 som vedrører tidligere perioder. Korrigert for dette er prospekt- og opptaksavgiftene MNOK 0,5 høyere enn i samme periode i 2005. Færre børsintroduksjoner er oppveid av flere kontrollerte prospekter og høyere gjennomsnittlig registreringsavgift pr. kapitalforhøyelse enn i 4. kvartal i 2005. Inntektsøkningen fra 3. kvartal i år skyldes blant annet den betydelig økningen i antall børsintroduksjoner.

Inntekter fra salg av markedsdata har økt med MNOK 7 eller 26% i forhold til samme periode i fjor. Sammenlignet med forrige kvartal er inntektene redusert med i underkant av MNOK 1 som følge av prisreduksjoner.

Kostnader

Totale driftskostnader for kvartalet utgjør MNOK 47,7 (49,6), en reduksjon på MNOK 2 eller 4%.

Lønns- og personalkostnadene var i 4. kvartal MNOK 21,6 (29,3), en reduksjon på MNOK 8 eller 26%. Oslo Børs har i 4. kvartal innført innskuddspensjon for deler av de ansatte. Effekten av overgangen fra ytelsesordning til innskuddsordning, som er estimert til MNOK 2,6 (kostnadsreduksjon), er resultatført i 4. kvartal. Lønns- og personalkostnadene for 4. kvartal 2005 inkluderte videre engangsposter på MNOK 7,8 knyttet til variabel lønn samt endringer i pensjonsgrunnlag foretatt i denne perioden. Korrigert for dette har lønns- og personalkostnadene økt med MNOK 2,7 eller 13%. Dette som en følge av lønnsregulering fra og med 1. januar samt flere ansatte enn i samme periode i fjor.

De økonomiske forutsetningene for beregning av pensjonsforpliktelser er endret i 2006. Etter IFRS påvirker ikke dette pensjonskostnadene for 2006. Det oppstår dog et estimatavvik. Oslo Børs Holding har utfra valgmulighetene i IFRS valgt å føre estimatavvik direkte mot egenkapitalen. Estimataavvik oppstått i 2006 beløper seg til MNOK 40. Egenkapitalen er redusert med MNOK 29, som representerer estimataavviket etter skatt.

Andre driftskostnader ble i 4. kvartal MNOK 21,7 (20,1), en økning på MNOK 1,6 i forhold til samme periode i fjor. Økningen skyldes i hovedsak innleie av ressurser til drift og systemprosjekter, reduserte refusjoner fra it-samarbeid med andre børser i Norex-samarbeidet samt markedsføringsaktiviteter.

Avskrivningene er MNOK 4,1 høyere enn i 4. kvartal i fjor. Dette skyldes tilbakeføring av avskrivninger i 4. kvartal 2005 etter forlengelse av avskrivningsperioden for implementeringsprosjektet for Saxess i samme periode.

Driftsmessige forhold

Det har vært i alt 6 tilfeller av driftsproblemer i forbindelse med handelssystemer, markedsdatasystemer eller nettverk hvor dette har medført redusert tilgjengelighet av systemer eller funksjonalitet eller tilgang til data for eksterne brukere av systemene. Oslo Børs har løpende høy fokus på driftsstabilitet, og har iverksatt tiltak for å bedre stabiliteten.

Markedsovervåkingen har oversendt i alt 25 saker til Kredittilsynet i løpet av perioden (67 saker i forrige kvartal). I begge perioder er hovedvekten på meldeplikt og flagging og det er tallene relatert til meldeplikt som utgjør hovedforskjellen mellom kvartalene (nedgang fra 52 til 12). Antall saker pr. 1.000.000 handler var i 4. kvartal 2006 lavere enn tidligere i år og i 2005. Børsen har benyttet virkemidler i kursnoteringen (suspensjon, børspause og særlig observasjon) ved i alt 75 tilfeller (86 i 3. kvartal 2006).

Oslo Børs har ansatt Lisbeth Lindberg (47) som salg- og markedsdirektør. Hun vil inngå i ledergruppen. Lisbeth Lindberg er i dag Direktør Økonomi og IR i Statkraft AS, hvor hun har vært ansatt de to siste årene. Lindberg vil tiltre stillingen på Oslo Børs 1. februar 2007.

Oslo Børs sluttet seg i november 2006 til "European Code of Conduct for Clearing and Settlement". Dokumentet er utarbeidet av Federation of European Securities Exchanges (FESE), European Association of Central Counterparty Clearing Houses (EACH) og European Central Securities Depositories Association (ECSDA) som respons på Eu-kommisjonens fokus på effektivitet, gjennomlysning og reell konkurranse innen handel og oppgjør av verdipapirer i Europa. Koden omfatter blant annet gjennomlysning av priser for å hjelpe kunder til å forstå og kunne sammenligne priser og tjenester og valgfrihet for investor ved grensekryssende handel og oppgjør.

Oslo Axess

Oslo Børs offentliggjorde 11. september i år at børsen hadde søkt konsesjon om å etablere en autorisert markeds plass for aksjer og grunnfondsbevis. Konsesjonen ble tildelt 20. desember. Navnet på Oslo Børs' nye autoriserte markeds plass for aksjer og grunnfondsbevis blir Oslo Axess. Det tas sikte på å etablere den nye markeds plassen i mai 2007. Fra samme tidspunkt gjøres det også enkelte endringer i det ordinære børs markedet.

Hensikten er i første rekke å tilby en regulert markeds plass for selskaper som ønsker notering på en regulert markeds plass, men som ikke oppfyller vilkårene for børs listen. Den autoriserte markeds plassen planlegges utformet slik at den stiller mer lempelige opptaksvilkår enn det som i dag gjelder for børs markedet, men for øvrig med få unntak benytter de løsninger som er utviklet for Oslo Børs. Dette innebærer blant annet benyttelse av samme handelssystem, medlems- og handelsregler, løpende forpliktelser for utstederne, selskapsmeldingssystem og samme overvåkningssystem.

SeaDrill Limited meddelte i en børsmelding av 20. desember 2006 at selskapet har til hensikt å prøve børsklagenemndens avgjørelse vedrørende tilbudsplikt på aksjene i Eastern Drilling ASA for domstolene, og dersom de får medhold bruke dette som grunnlag for erstatningssøksmål mot Oslo Børs ASA og Finansdepartementet.

I brev 9. januar 2007 ba Seadrill Limited om at gjennomføringen av tilbudsplikten ble utsatt inntil endelig dom foreligger. Børsen har oversendt anmodningen til børsklagenemnden for behandling.

Forberedelse til implementering av MiFID og Transparency direktivet

Verdipapirmarkedsdirektivet (MiFID) skal trå i kraft 1. november 2007. Alle forhold rundt tolkning og implementering av direktivet i nasjonal lovgivning er ikke avklart, men ut fra det børsen ser i dag vil det medføre en rekke endringer og utfordringer for Oslo Børs. Dette gjelder blant annet begrensning i børsers anledning til å kreve innrapportert handel som er gjennomført utenfor børsenes handelssystemer. Direktivet tillegger videre verdipapirforetakene plikten til å sørge for at handler offentliggjøres etter at de er foretatt. Direktivet inkluderer regulering av Multilaterale handelsfasiliteter (MTF) og systematisk internalisering (egenhandel) som vil være noen av flere alternative markedsplasser til børsen. Verdipapirforetakene pålegges et ansvar for at kundene oppnår best mulig resultat (best execution), og at dette kan dokumenteres i ettertid. Flere initiativer til opprettelse av nye paneuropeiske MTFer og offentliggjøringsmekanismer har blitt offentliggjort de siste månedene. Dette må ses på som en bekreftelse av at konkurransen vil øke i årene som kommer.

Oslo Børs vil iverksette flere tiltak for å opprettholde konkurranseposisjonen etter implementering av direktivet. Tiltakene skal bidra til at børsen blant annet har:

- En mikrostruktur (herunder handelsmetodikk, handelsregler, funksjonalitet i handelssystemer og åpningstid) som kombinerer behovet for å være konkurransedyktig og hensynet til effektiv handel og kvalitet og tillit til markedsplassen
- En avgiftsstruktur som er konkurransedyktig og som fremmer aktiv bruk av markedsplassene
- Et tjeneste- og produkttilbud som dekker kundenes behov og som gir merverdi til handel på Oslo Børs

I medhold av EUs såkalte "Transparency Obligations Directive" (TOD) kan ikke lenger en børs eller annen regulert markedsplass ha noen lovpålagt rolle for så vidt gjelder offentliggjøring av løpende selskapsmeldinger, periodiske rapportering mv.

Etter direktivet har utstedere av børsnoterte verdipapirer selv ansvaret for offentliggjøringen av slik informasjon. Utstedere av børsnoterte verdipapirer kan etter direktivet selv offentliggjøre opplysninger. Selskapene kan imidlertid velge og benytte seg av en tredjepart til å forestå offentliggjøringen.

Dagens løsning ved Oslo Børs tilfredsstiller kravene til offentliggjøring som direktivet stiller. Etter vår vurdering er dagens løsning for offentliggjøring av opplysninger hensiktsmessig, både av hensyn til utstedere, investorer og andre interessenter. Oslo Børs vil med denne bakgrunn tilby utstedere med verdipapirer notert på børsen, å forestå offentliggjøringen av løpende selskapsmeldinger, periodisk rapportering, primærinnsidermeldinger mv., og vil som et minimum tilby alle selskaper en løsning der kravene i direktivet oppfylles. I tillegg er ulike alternativer for en utvidelse av tjenestetilbudet innenfor meldingsdistribusjon under vurdering.

Utsikter for 2007

Oslo Børs har gjennom den strategiprosessen som ble gjennomført i 2006 identifisert en rekke aktuelle aktiviteter for de kommende årene. Aktivitetsområder som vil ha høy prioritet i 2007 vil særlig være:

- Å aktivt møte utfordringene i MiFID og Transparencydirektivet med konkurransedyktige produkter og tjenester
- Effektivitet i handel og oppgjør
- Kapasitet og kvalitet i drift og systemer
- Å etablere Oslo Axess
- Ytterligere å styrke våre sterke sektorer

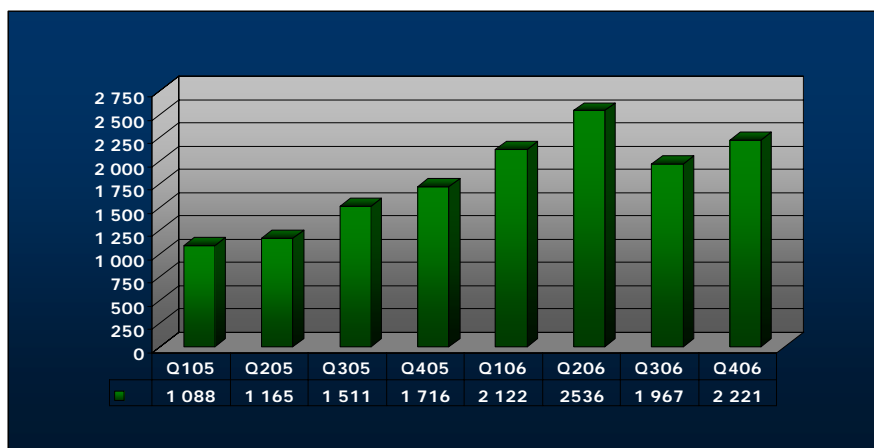
Som en følge av denne strategien forventes børsens driftskostnader i 2007 å beløpe seg til i overkant av MNOK 230. Børsen vil i 2007 bruke mer ressurser på systemtilpasninger, kapasitetsutvidelser, salg, markedsføring og produktutvikling enn hva som har vært tilfelle i 2006. Det er i tillegg planlagt med investeringer på i størrelsesorden MNOK 20.

Oslo Børs har til hensikt å ha en avgiftsstruktur som er konkurransedyktig og som fremmer aktiv bruk av markedsplassen. Det antas at konkurransen vil øke i tiden fremover. Oslo Børs vil også i 2007 vurdere endringer i enkelte av sine avgifter som vil komme kundene til gode. Slike endringer er ventet å ville omfatte avgifter for innrapportering av handler.

Markedsutvikling

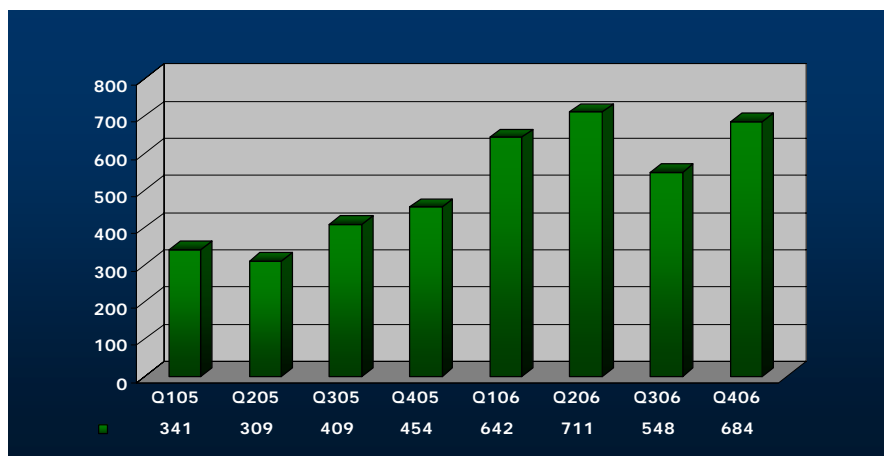
Aksjemarkedet – antall transaksjoner (1000)

Antall transaksjoner i 4. kvartal var ca. 13% høyere enn i forrige kvartal. Sammenlignet med samme periode i fjor økte antall transaksjoner med ca 30%.



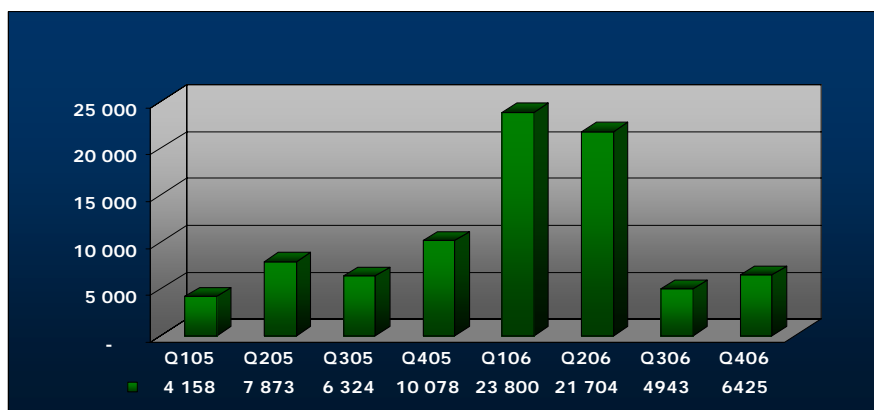
Aksjemarkedet – omsetning i verdi (NOK mrd)

Omsetningen i aksjemarkedet i 4. kvartal var ca. 25% høyere enn i forrige kvartal. Sammenlignet med samme periode i fjor økte omsetningen med ca 51%.



Aksjemarkedet – emisjoner (MNOK)

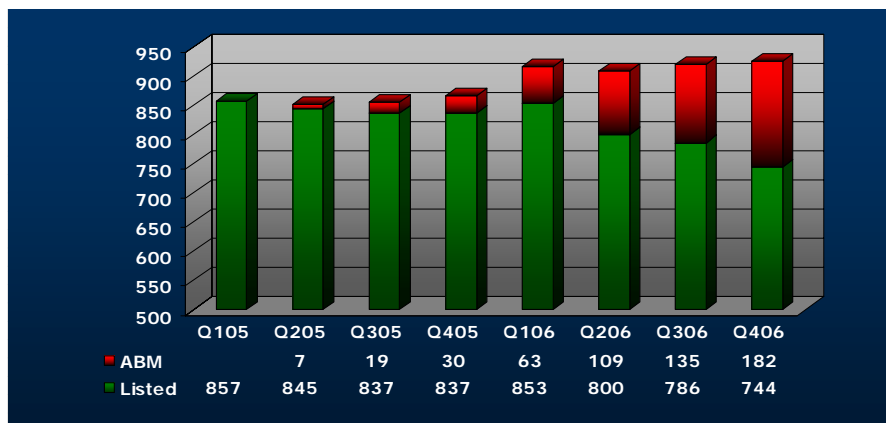
Verdien av foretatte emisjoner i 4. kvartal var noe høyere enn i forrige kvartal, men noe lavere enn i samme periode i 2005.



Renter – antall noterte lån

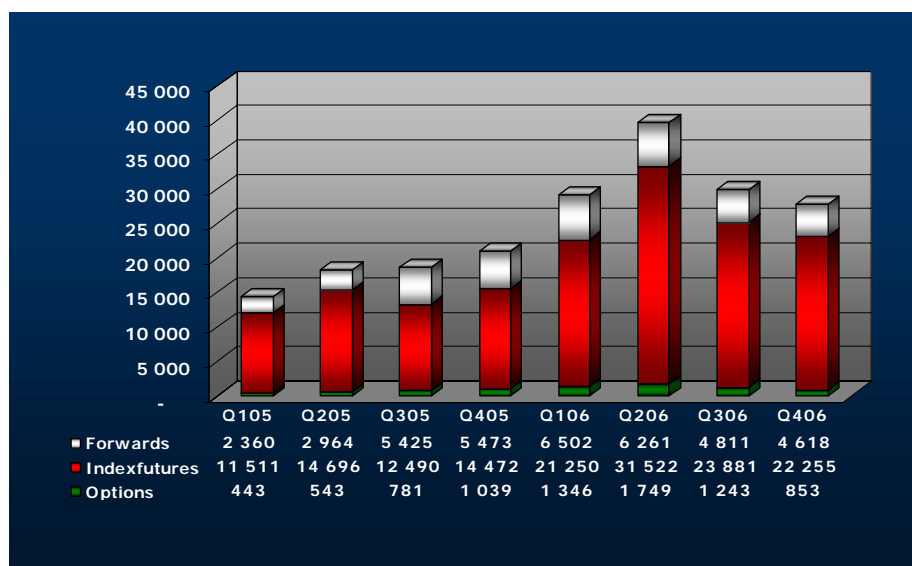
Samlet sett er det notert 59 flere lån på Oslo Børs og på ABM enn ved utgangen av samme periode i fjor.

Sammenlignet med utgangen av forrige kvartal er det totalt sett fem flere lån notert.



Derivater – omsetning i verdi (NOK mill)

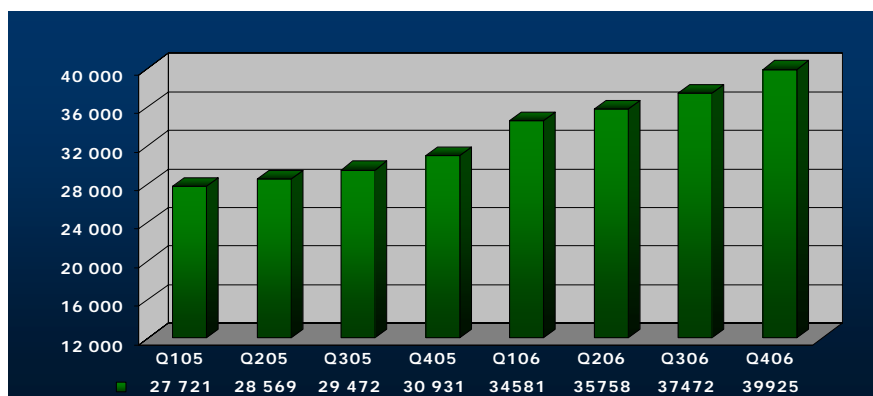
Aktiviteten i derivatmarkedet var generelt sett lavere i 4. kvartal enn i forrige kvartal. Sammenlignet med samme periode i 2005 er omsetningen av opsjoner og forwards redusert mens omsetningen av indeksfutures er betydelig høyere.



Finansielle markedsdata – antall sluttbrukere

Totalt antall sluttbrukere med tilgang til markedsdata fra Oslo Børs er ved utgangen av kvartalet ca. 6% høyere enn ved utgangen av forrige kvartal. Sammenlignet med utgangen av samme periode i fjor er økningen 29%.

Faktisk antall sluttbrukere blir fra enkelte distributører rapportert med en måneds forsinkelse. Antallet ved utgangen av siste kvartal er derfor et estimat som kan bli endret.



Se www.oslobors.no/ob/ir for ytterligere operasjonelle hovedtall. Alle tall oppgis i NOK 1000, og gjelder konsernet Oslo Børs Holding ASA med mindre annet oppgis. Konsernet består av Oslo Børs Holding ASA, Oslo Børs ASA og Oslo Børs Informasjon AS.

Resultat

Fra og med 1. januar 2005 er den finansielle rapporteringen i henhold til gjeldende International Financial Reporting Standard (IFRS). Det vises i denne forbindelse til note 17 (side 63) i årsrapporten for 2005 hvor detaljene for overgangen til IFRS fremkommer.

| | 4. kvartal 2006 | 4. kvartal 2005 | 2006 | 2005 |
|--|--------------------|--------------------|----------------|----------------|
| Driftsinntekter | 132 639 | 104 536 | 494 631 | 361 386 |
| Driftskostnader | | | | |
| Lønns- og andre personalkostnader | 21 620 | 29 293 | 102 531 | 91 391 |
| Andre driftskostnader | 21 683 | 20 086 | 82 027 | 65 995 |
| Driftskostnader før avskrivninger | 43 303 | 49 379 | 184 558 | 157 385 |
| Avskrivninger | 4 386 | 250 | 16 929 | 16 623 |
| Sum driftskostnader | 47 688 | 49 629 | 201 488 | 174 008 |
| Driftsresultat | 84 951 | 54 907 | 293 143 | 187 378 |
| Finansielle poster | 2 128 | 1 039 | 11 876 | 9 781 |
| Ordinært resultat før skattekostnad | 87 079 | 55 946 | 305 019 | 197 159 |
| Skattekostnad | 25 257 | 16 378 | 84 815 | 53 061 |
| Periodens resultat | 61 823 | 39 567 | 220 204 | 144 098 |
| Resultat pr. aksje (NOK) | 12,36 | 7,91 | 44,04 | 28,82 |
| Utvannet resultat pr. aksje (NOK) | 12,36 | 7,91 | 44,04 | 28,82 |

Segmentinformasjon samt driftsinntekter fordelt på områder og kategorier

Etter omorganisering ultimo september 2006 har Oslo Børs Holding to segmenter; Markedsplass og Markedsdata. Markedsplass omfatter markedsplassene for notering av og handel i aksjer, renteinstrumenter og derivater. Markedsdata omfatter salg av finansielle markedsdata og er organisert i Oslo Børs Informasjon AS.

I forhold til 4. kvartal 2005 er det inntekter fra aksjehandel som viser størst økning, mens renteområdet viser en nedgang bl.a. som følge av reduksjon i kursnoteringsavgiften fra 1. januar og omlegging av prospektavgiften fra juli i fjor. Inntektene fra derivatområdet i 4. kvartal er på nivå med samme periode i 2005. Antall terminaler med tilgang til markedsdata har økt med ca 29% i forhold til samme periode i fjor.

| Resultat pr. segment | 4. kvartal 2006 | 4. kvartal 2005 | 2006 | 2005 |
|-------------------------------|----------------------------|----------------------------|----------------|----------------|
| Markedsplass | | | | |
| Driftsinntekter | 117 574 | 92 321 | 432 093 | 313 974 |
| Driftskostnader | 40 586 | 43 294 | 176 627 | 152 095 |
| Driftsresultat | 76 988 | 49 027 | 255 466 | 161 879 |
| Driftsmargin | 65 % | 53 % | 59 % | 52 % |
| Markedsdata | | | | |
| Driftsinntekter | 34 620 | 27 800 | 140 489 | 106 832 |
| Driftskostnader | 26 657 | 21 920 | 102 782 | 81 324 |
| Driftsresultat | 7 963 | 5 880 | 37 707 | 25 508 |
| Driftsmargin | 23 % | 21 % | 27 % | 24 % |
| Øvrig og elimineringer | | | | |
| Driftsinntekter | -19 555 | -15 585 | -77 951 | -59 420 |
| Driftskostnader | -19 555 | -15 585 | -77 921 | -59 411 |
| Driftsresultat | 0 | 0 | -30 | -9 |
| Totale driftsinntekter | 132 639 | 104 536 | 494 631 | 361 386 |
| Totale driftskostnader | 47 688 | 49 629 | 201 488 | 174 008 |
| Totalt driftsresultat | 84 951 | 54 907 | 293 143 | 187 378 |
| Inntekter pr. område | | | | |
| | 4. kvartal 2006 | 4. kvartal 2005 | 2006 | 2005 |
| Aksjer | 87 842 | 66 409 | 310 222 | 212 826 |
| Renteprodukter | 5 609 | 5 877 | 23 483 | 26 281 |
| Derivater | 5 114 | 5 126 | 21 702 | 16 430 |
| Finansielle markedsdata | 33 271 | 26 451 | 135 093 | 101 436 |
| Andre | 803 | 673 | 4 131 | 4 414 |
| Totale driftsinntekter | 132 639 | 104 536 | 494 631 | 361 386 |
| Inntekter pr. art | | | | |
| | 4. kvartal 2006 | 4. kvartal 2005 | 2006 | 2005 |
| Faste avgifter utstedere | 17 446 | 15 673 | 70 604 | 59 824 |
| Faste avgifter medlemmer | 3 012 | 2 441 | 11 175 | 9 250 |
| Handelsavgifter | 58 664 | 43 917 | 225 847 | 143 559 |
| Prospekt- og opptaksavgifter | 19 443 | 14 881 | 46 651 | 41 442 |
| Finansielle markedsdata | 33 271 | 26 451 | 135 093 | 101 436 |
| Kurs-/seminarinntekter | 361 | 391 | 2 249 | 2 396 |
| Andre inntekter | 443 | 782 | 3 012 | 3 478 |
| Totale driftsinntekter | 132 639 | 104 536 | 494 631 | 361 386 |

Balanse

Finansielle anleggsmidler består i det vesentligste av aksjene i VPS Holding ASA. Aksjene har en gjennomsnittlig kostpris på ca NOK 219 pr. aksje. Virkelig verdi er pr. 31. desember 2006 vurdert til NOK 350 pr. aksje. Forskjellen mellom kostpris og vurdert virkelig verdi, MNOK 65, er i samsvar med IFRS ført direkte mot egenkapitalen.

Kortsiktige fordringer utgjør ca. MNOK 75 ved utgangen av kvartalet. Av dette utgjør kundefordringer MNOK 46, andre kortsiktige fordringer MNOK 22, hvorav forskuddsbetalte kostnader beløper seg til ca MNOK 13. Opptjente ikke fakturerte inntekter utgjør ca. MNOK 15.

Likvidbeholdningen er på MNOK 227 ved utgangen av kvartalet. MNOK 7 er i tillegg klassifisert som finansielt anleggsmiddel.

Avsetning for forpliktelser gjelder pensjonsforpliktelser, og er påvirket av at det i 4. kvartal er foretatt balanseføring av estimatavvik på MNOK 40. Egenkapitalen er i forbindelse med dette redusert med MNOK 29, mens utsatt skattefordel er økt med MNOK 11.

Kortsiktig gjeld utgjorde ca MNOK 117, hvorav betalbar skatt utgjør ca. MNOK 83.

| | 2006 | 2005 |
|-------------------------------|----------------|----------------|
| <hr/> | | |
| Anleggsmidler | | |
| It-systemer | 15 570 | 22 511 |
| Utsatt skattefordel | 41 338 | 31 936 |
| Varige driftsmidler | 43 944 | 43 786 |
| Finansielle anleggsmidler | 200 441 | 94 120 |
| Omløpsmidler | | |
| Fordringer | 75 113 | 57 710 |
| Bankinnskudd, kontanter o.l | 226 840 | 185 893 |
| Eiendeler | 603 246 | 435 956 |
| Egenkapital | | |
| Innskutt egenkapital | 113 405 | 113 405 |
| Opptjent egenkapital | 259 420 | 168 832 |
| Sum egenkapital | 372 825 | 282 237 |
| Gjeld | | |
| Avsetninger for forpliktelser | 113 916 | 67 696 |
| Kortsiktig gjeld | 116 505 | 86 023 |
| Egenkapital og gjeld | 603 246 | 435 956 |

Kontantstrøm

Oslo Børs konsern hadde i 4. kvartal en økning i kontantbeholdningen på MNOK 56. Kontantbeholdningen ved kvartalets slutt var på MNOK 226. I tillegg kommer likvider på MNOK 7 som er klassifisert som finansielt anleggsmiddel.

| | 4. kvartal 2006 | 4. kvartal 2005 | 2006 | 2005 |
|---|--------------------|--------------------|----------------|----------------|
| Kontantstrømmer fra: | | | | |
| - operasjonelle aktiviteter | 59 667 | 52 435 | 258 093 | 175 252 |
| - investeringsaktiviteter | -3 186 | -8 097 | -87 145 | -254 |
| - finansieringsaktiviteter | 0 | 0 | -130 000 | -100 000 |
| Kontantbeholdning ved periodens begynnelse | 170 358 | 141 555 | 185 893 | 110 894 |
| Endring i kontantbeholdning | 56 482 | 44 338 | 40 947 | 74 999 |
| Kontantbeholdning ved periodens slutt | 226 840 | 185 893 | 226 840 | 185 893 |
| Kontantstrøm pr. aksje før utbytte (NOK) | 11,30 | 8,87 | 34,19 | 35,00 |
| Kontantstrøm pr. aksje (NOK) | 11,30 | 8,87 | 8,19 | 15,00 |

Egenkapital

Egenkapitalen utgjorde ved utgangen av kvartalet MNOK 373 og egenkapitalandelen var på ca. 62%. Etter IFRS avsettes det ikke for foreslått utbytte.

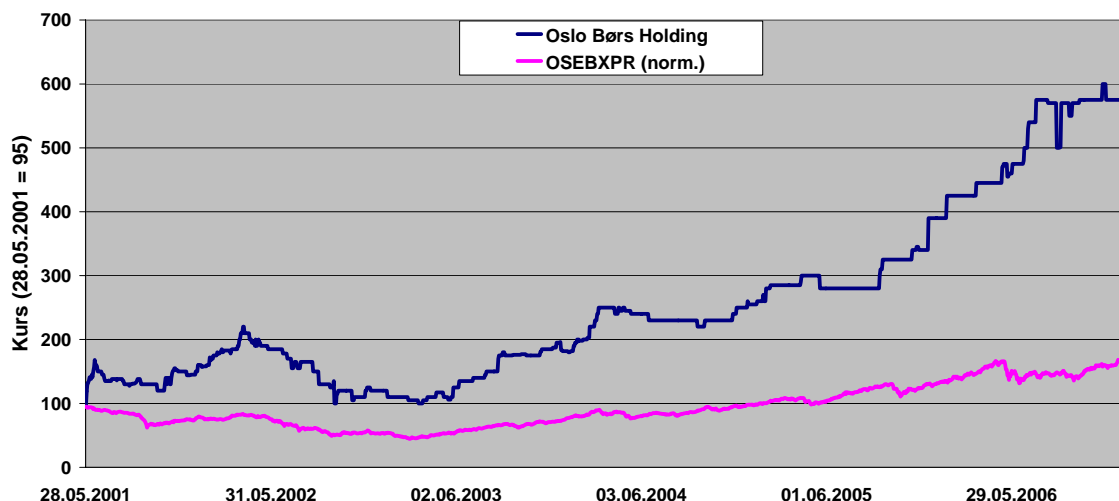
| | 4. kvartal 2006 | 4. kvartal 2005 | 2006 | 2005 |
|---|--------------------|--------------------|----------------|----------------|
| Egenkapital ved periodens begynnelse | 337 982 | 258 976 | 282 237 | 218 305 |
| Periodens resultat | 61 823 | 39 567 | 220 204 | 144 098 |
| Utbytte | 0 | 0 | -130 000 | -100 000 |
| Verdiøkning finansielle instrumenter | 0 | 0 | 29 079 | 36 138 |
| Tilbakekjøp av egne aksjer | 1 712 | | -3 | 0 |
| Aktuarmessige gevinster/tap i perioden | -28 692 | -16 302 | -28 692 | -16 302 |
| Egenkapital ved periodens slutt | 372 825 | 282 237 | 372 825 | 282 237 |
| Egenkapitalandel | 62 % | 65 % | 62 % | 65 % |

Aksjonærinformasjon

Kursutvikling Oslo Børs Holding ASA:

Grafen viser kursutviklingen for Oslo Børs Holding ASA for perioden mai 2001 til og med medio januar 2007, uten justering for utbetalt utbytte og kapitalnedsettelse. Kursutviklingen er sammenlignet med OSEBX prisindeks som heller ikke er justert for utbytter. Siden mai 2001 er det utdelt utbytte eller foretatt kapitalnedsettelse med utbetaling til aksjonærene med til sammen NOK 92 pr. aksje.

Oslo Børs Holding VS OSEBX Prisindeks



Oslo Børs Holding ASA – 20 største aksjonærer pr. 24. januar 2007:

| Navn | Nasjonalitet | Beholdning antall aksjer | Beholdning i prosent |
|-----------------------------------|--------------|-----------------------------|-------------------------|
| 1. DNB NOR BANK ASA | NOR | 983 404 | 19,67 % |
| 2. FIDELITY FUNDS-EUROPE | LUX | 500 000 | 10,00 % |
| 3. OMX AB | SWE | 500 000 | 10,00 % |
| 4. KLP FORSIKRING | NOR | 488 100 | 9,76 % |
| 5. NORSK HYDROS PENSJON | NOR | 415 358 | 8,31 % |
| 6. THIRD AVENUE INTL. | USA | 351 700 | 7,03 % |
| 7. ORKLA ASA | NOR | 250 500 | 5,01 % |
| 8. STATE STREET BANK (NOM) | USA | 208 452 | 4,17 % |
| 9. PARETO AS | NOR | 163 100 | 3,26 % |
| 10. DANSKE BANK | NOR | 150 000 | 3,00 % |
| 11. NORDEA BANK PLC FINL (NOM) | FIN | 124 726 | 2,49 % |
| 12. PARETO SECURITIES AS | NOR | 100 028 | 2,00 % |
| 13. SPAREBANK 1 LIVSFORSIKRING | NOR | 90 000 | 1,80 % |
| 14. UBS AG (NOM) | GBR | 78 200 | 1,56 % |
| 15. FONDSAVANSE AS | NOR | 68 824 | 1,38 % |
| 16. TONSENHAGEN FORRETNINGSSENTER | NOR | 35 273 | 0,71 % |
| 17. TELENOR PENSJONSKASSE | NOR | 34 760 | 0,70 % |
| 18. STIFTELSEN STATOIL | NOR | 28 440 | 0,57 % |
| 19. MP PENSJON | NOR | 28 125 | 0,56 % |
| 20. JPMORGAN CHASE BANK | GBR | 21 945 | 0,44 % |
| Sum 20 største | | 4.620.935 | 92,42 % |

Nøkkeltall

| | 4. kvartal 2006 | 4. kvartal 2005 | 2006 | 2005 |
|--|--|--------------------|---------|--------|
| Finansielle | | | | |
| Resultat pr. aksje (NOK) | 12,36 | 7,91 | 44,04 | 28,82 |
| Utvannet resultat pr. aksje (NOK) | 12,36 | 7,91 | 44,04 | 28,82 |
| Kontantstøm pr. aksje før utbytte og kapitalnedsettelse (NOK) | 11,30 | 8,87 | 34,19 | 35,00 |
| Kontantstrøm pr. aksje (NOK) | 11,30 | 8,87 | 8,19 | 15,00 |
| Egenkapitalrentabilitet | 69,6 % | 58,5 % | 67,2 % | 57,6 % |
| Totalkapitalrentabilitet | 61,5 % | 54,9 % | 58,7 % | 52,6 % |
| Netto driftsmargin | 64,0 % | 52,5 % | 59,3 % | 51,8 % |
| Operasjonelle | | | | |
| OSEBX ved utgangen av perioden | 440,36 | 332,51 | 440,36 | 332,51 |
| Endring i perioden | 18,5 % | 1,3 % | 32,4 % | 40,5 % |
| Antall transaksjoner - aksjer (1000) | 2 221 | 1 716 | 8 846 | 5 480 |
| Omsetningsverdi aksjer (mrd) | 684 | 454 | 2 585 | 1 513 |
| Markedsverdi noterte selskaper (mrd) | | | 1 916 | 1 402 |
| Antall noterte selskaper | | | 229 | 219 |
| Netto tilgang/avgang i perioden | | | 10 | 31 |
| Antall børsnoterte lån | | | 744 | 837 |
| Antall noterte lån på ABM | | | 182 | 30 |
| Omsatte kontrakter derivater (1000) | 3 748 | 1 903 | 13 157 | 6 200 |
| Omsetning derivater (1000) | 27 727 | 20 985 | 126 293 | 72 197 |
| Finansielle markedsdata - antall sluttbrukere | | | 39 925 | 30 931 |
| Resultat pr. aksje: | Periodens resultat/antall aksjer | | | |
| Kontantstrøm pr. aksje før utbytte: | Netto endring i kontanter og kontantekvivalenter tillagt utbetalt utbytte/antall aksjer | | | |
| Kontantstrøm pr. aksje: | Netto endring i kontanter og kontantekvivalenter/antall aksjer | | | |
| Egenkapitalrentabilitet | Periodens resultat (annualisert)/gjennomsnitt av bokført egenkapital ved inngangen og utgangen av perioden | | | |
| Totalkapitalrentabilitet | Resultat før skatt (annualisert)/gjennomsnitt av sum eiendeler ved inngangen og utgangen av perioden | | | |
| Netto driftsmargin | Driftsresultat/driftsinntekter | | | |

Styret i Oslo Børs Holding ASA/Oslo Børs ASA

24. januar 2007