

Oslo Børs Holding ASA – 3. kvartal 2004

Hovedpunkter i 3. kvartal:

- **Fortsatt god aktivitet i markedet**
 - **Driftsinntekter MNOK 62,5 (58,1)**
 - **Resultat MNOK 16,7 (16,3)**
 - **Resultat pr. aksje NOK 3,34 (3,25)**
-

Aktiviteten i 3. kvartal (samme periode i fjor i parentes)

Generelt	<p>Oslo Børs Holding ASA oppnådde i årets tredje kvartal et resultat etter skatt på MNOK 16,7 (16,3).</p> <p>Handelsaktiviteten i aksjemarkedet i 3. kvartal var noe bedre enn i 2. kvartal, og holder fortsatt et historisk sett høyt nivå. Hovedindeksen (OSEBX) var ved utgangen av kvartalet 219,31, en økning på 7,2% i løpet av perioden.</p> <p>Det ble i 3. kvartal omsatt aksjer og grunnfondsbevis for NOK 223 mrd (156). Antall transaksjoner i aksjemarkedet var ca 683.000 (660.000).</p> <p>Antallet noterte obligasjons- og sertifikatlån var ved utgangen av kvartalet 843 (835). Omsetningen i derivatmarkedet viser fortsatt en positiv utvikling sammenlignet med fjoråret. Antall omsatte kontrakter var i 3. kvartal ca 1.122.000 (1.062.000). Snittpremien for kontraktene er hittil i år NOK 7,1 (7,4).</p> <p>Verdien av aksjeemisjoner i 3. kvartal var ca NOK 2 mrd (0,8). Antall noterte selskaper økte fra 184 til 185 i 3. kvartal. Fire selskaper ble strøket fra notering i perioden.</p> <p>Antall terminaler med markedsdata fra Oslo Børs har gjennom 3. kvartal vært omtrent på nivå med årets to første kvartaler. Faktisk antall terminaler blir fra en rekke distributører rapportert med en måneds forsinkelse. Inntektene for 2. kvartal var i noen grad positivt påvirket av periodiseringseffekter mellom 1. og 2. kvartal. Inntektene i 2. og 3. kvartal er også positivt påvirket av at antall distributører av realtidsinformasjon og antall terminaler med tilgang til fundamentaldata har økt i løpet av perioden.</p>
Inntekter	<p>Samlede inntekter i 3. kvartal var MNOK 62,5 (58,1). De fleste inntektsarter og inntektsområder viser en økning sammenlignet med samme periode i fjor. Inntekter fra handel, notering og prospektkontroll og opptaksavgifter viser størst økning.</p>
Kostnader	<p>Totale driftskostnader for kvartalet beløper seg til MNOK 39,3 (36,7).</p> <p>Lønns- og personalkostnadene i 3. kvartal var MNOK 19,4 (18,9). Kostnadene i 3. kvartal 2003 var påvirket av endringer i forutsetningene for beregning av pensjonsforpliktelser (MNOK 2). Når det tas hensyn til dette er økningen fra 3. kvartal 2003 til 3. kvartal 2004 på om lag MNOK 2,5. Økningen skyldes hovedsakelig lønnsøkning fra 1. januar 2004 samt økt avsetningstakt i forbindelse med pensjonsforpliktelser.</p> <p>Andre driftskostnader ble i 3. kvartal MNOK 14,7 (12,6), en økning på MNOK 2,1 fra samme periode i fjor. Kostnadene i 3. kvartal 2003 var påvirket av positive engangsposter blant annet i forbindelse med avslutning av leieforhold som beløp seg til ca MNOK 2. Når det tas hensyn til dette er kostnadene i 3. kvartal 2004 på nivå med kostnadene i 3. kvartal 2003.</p>

Implementering av IFRS for Oslo Børs Holding

Som nevnt i årsrapporten for 2003 vil Oslo Børs Holding fra og med 2005 innrette den finansielle rapporteringen til å være i samsvar med International Financial Reporting Standards (IFRS).

Inngående balanse for 2004 utarbeidet i samsvar med IFRS (balanse pr. 1. januar 2004) vil bli påvirket av flere forhold.

Den regnskapsmessige behandlingen av pensjonsforpliktelser endres noe. Akkumulerte ikke resultatførte estimatavvik ved inngangen til 2004, som utgjorde MNOK 20,4, vil bli ført direkte mot egenkapitalen og redusere den tilsvarende.

Foreslått utbytte er ikke å anse som en forpliktelse etter IFRS, og skal inngå i egenkapitalen frem til det blir vedtatt av generalforsamlingen. Foreslått utbytte for regnskapsåret 2003 var MNOK 50.

Egenkapitalen pr. 1.1.04 vil ut fra ovenstående økes med MNOK 29,6.

Arbeidet med å identifisere forskjeller mellom norsk god regnskapsskikk og IFRS fortsetter.

I årsrapporten for 2004 vil inngående balanse for 2004 etter IFRS omtales ytterligere. Det vil samtidig bli gjort rede for regnskapsprinsipper etter IFRS samt en beskrivelse av effekter av disse på resultatregnskap for 2004 og balanse pr. 31.12.04.

Utsikter for 2004

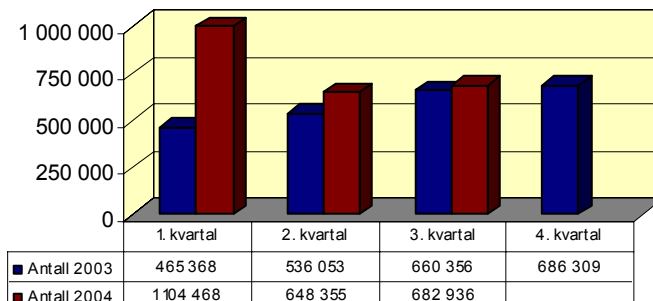
Børsens inntekter varierer i takt med aktivitetsnivået, herunder spesielt omsetningen i aksjemarkedet og utviklingen i salg av finansielle markedsdata målt i antall terminaler.

Børsens driftskostnader for 2004 blir høyere enn i 2003 på grunn av svekkelse av den norske kronen, lønnsregulering med virkning fra 1. januar 2004 og engangsposter som reduserte børsens kostnader i 2003. Oslo Børs forventer at driftskostnadene for 2004 sett under ett vil beløpe seg til i størrelsesorden MNOK 170.

Markedsutvikling

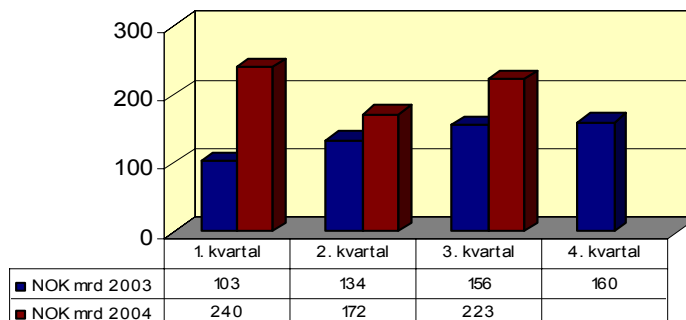
Aktiviteten i 3. kvartal er noe høyere enn i forrige kvartal og samme periode i fjor.

Aksjer - antall transaksjoner



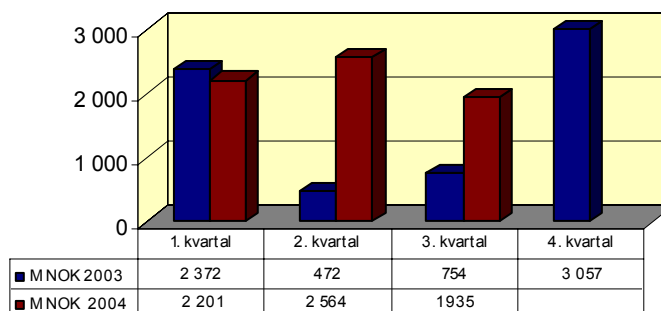
Aktiviteten i 3. kvartal målt etter omsatt verdi er ca 30% høyere enn i forrige kvartal og ca 43% høyere enn samme periode i fjor.

Aksjemarkedet - omsetning i verdi



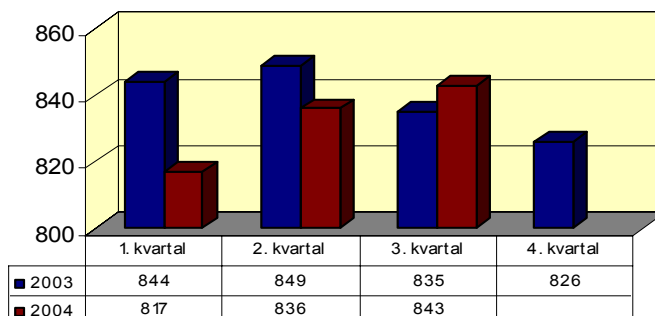
Tilførsel av kapital til de noterte selskapene var i 3. kvartal noe lavere enn for de siste kvartalene.

Aksjer - emisjoner



Antall lån i rentemarkedet viser en økning i forhold til forrige kvartal og samme periode i fjor.

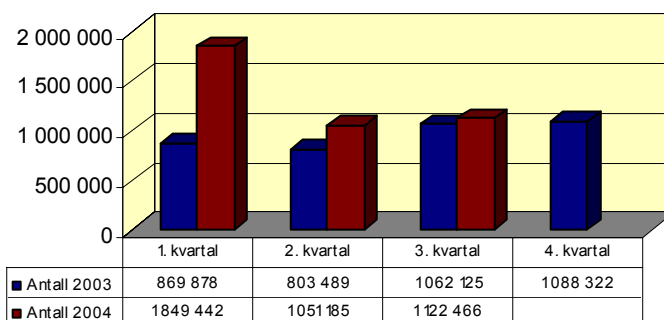
Renter - antall noterte lån



Aktiviteten i derivatmarkedet var i likhet med aksjemarkedet noe høyere enn i forrige kvartal og samme periode i fjor.

Snittpremien har hittil i år vært på NOK 7,1 mot NOK 7,4 i 2003.

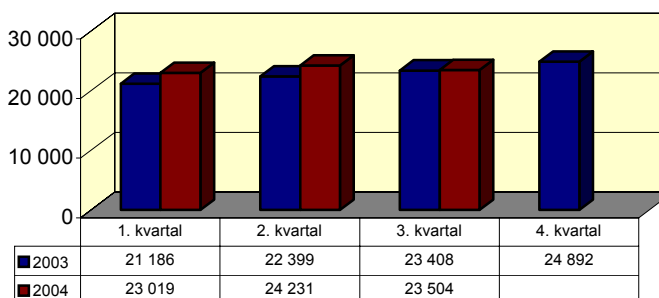
Derivater - antall kontrakter



Inntektene fra salg av finansielle markedsdata viser en nedgang på ca 3% i forhold til forrige kvartal, men en økning på 2% i forhold til 1. kvartal i år.

Faktisk antall terminaler blir fra en rekke distributører rapportert med en måneds forsinkelse. Inntektene for 2. kvartal var i noen grad positivt påvirket av periodiseringseffekter mellom 1. og 2. kvartal.

Inntekter fra salg av finansielle markedsdata



Se www.oslobors.no/ob/ir for ytterligere operasjonelle hovedtall. Alle tall oppgis i NOK 1000, og gjelder konsernet Oslo Børs Holding ASA med mindre annet oppgis. Konsernet består av Oslo Børs Holding ASA, Oslo Børs ASA og Oslo Børs Informasjon AS.

Delårsrapporten er utarbeidet i tråd med de samme regnskapsprinsipper som er benyttet i årsregnskapet og i samsvar med NRS 11 Delårsrapportering.

Resultat

Resultatregnskapet er utarbeidet i tråd med de samme regnskapsprinsipper som er benyttet i årsregnskapet.

	3. kvartal 2004	3. kvartal 2003	Pr. 30 sept 2004	Pr. 30 sept 2003	2003
Driftsinntekter	62 490	58 094	198 279	166 267	228 493
Driftskostnader					
Lønns- og andre personalkostnader	19 413	18 873	63 138	55 942	80 375
Avskrivninger	5 177	5 235	15 647	14 990	20 238
Andre driftskostnader	14 725	12 640	45 484	42 020	58 762
Sum driftskostnader	39 315	36 748	124 270	112 951	159 375
Driftsresultat	23 175	21 346	74 010	53 316	69 117
Finansielle poster	670	1 253	3 446	5 534	6 477
Ordinært resultat før skattekostnad	23 845	22 599	77 455	58 850	75 595
Skattekostnad	7 153	6 328	23 237	16 478	22 279
Periodens resultat	16 691	16 271	54 219	42 372	53 316
Resultat pr. aksje (NOK)	3,34	3,25	10,84	8,47	10,66
Utvannet resultat pr. aksje (NOK)	3,34	3,25	10,84	8,47	10,66

Driftsinntekter fordelt på områder og kategorier

De fleste inntektsarter og inntektsområder viser en økning sammenlignet med samme periode i fjor. Inntekter fra aksjehandel, notering og prospektkontroll og opptaksavgifter viser størst økning.

	3. kvartal 2004	3. kvartal 2003	Pr. 30 sept 2004	Pr. 30 sept 2003	2003
Aksjer	29 477	24 687	94 665	69 643	97 400
Renteprodukter	6 113	5 896	19 460	19 245	25 565
Derivater	2 510	2 340	9 805	6 849	9 108
Finansielle markedsdata	23 504	23 408	70 755	66 993	91 885
Andre	887	1 762	3 595	3 538	4 535
Totale driftsinntekter	62 490	58 094	198 279	166 267	228 493

	3. kvartal 2004	3. kvartal 2003	Pr. 30 sept 2004	Pr. 30 sept 2003	2003
Faste avgifter utstedere	12 659	11 799	38 319	36 705	48 278
Faste avgifter medlemmer	2 305	2 431	6 905	6 919	9 450
Handelsavgifter	19 770	16 809	65 102	43 837	60 522
Prospekt- og opptaksavgifter	2 425	1 334	12 546	7 696	11 862
Finansielle markedsdata	23 504	23 408	70 755	66 993	91 886
Kurs-/seminarinntekter	311	1 236	2 022	2 724	3 335
Andre inntekter	1 516	1 076	2 631	1 394	3 160
Totale driftsinntekter	62 490	58 094	198 279	166 267	228 493

Balanse

Balansen er utarbeidet i tråd med de samme regnskapsprinsipper som er benyttet i årsregnskapet.

Finansielle anleggsmidler har økt med ca MNOK 49 i forbindelse med kjøp av aksjer i VPS Holding ASA. Andre vesentlige finansielle anleggsmidler er pensjonsmidler (MNOK 11) og aksjer i Københavns Fondsbørs (MNOK 7).

Kortsiktige fordringer utgjorde ved kvartalets slutt MNOK 44. Av dette utgjør kundefordringer MNOK 21, periodiserte opptjente inntekter MNOK 5, og forskuddsbetalte kostnader MNOK 18, hvorav vederlag til OM Technology utgjør ca MNOK 15.

Likvidbeholdningen er på MNOK 93 ved utgangen av kvartalet.

Kortsiktig gjeld utgjorde ca MNOK 72. Av dette utgjør MNOK 19 periodisering av kursnoteringsavgift og andre årlige avgifter. Avsetning til skatt utgjør MNOK 23.

	30. sept 2004	30. sept 2003	2003
Anleggsmidler			
It-systemer	34 907	49 340	45 571
Utsatt skattefordel	23 553	30 363	23 543
Varige driftsmidler	38 299	40 884	40 443
Finansielle anleggsmidler	72 352	20 466	23 075
Omløpsmidler			
Fordringer	44 405	40 039	37 216
Bankinnskudd, kontanter o.l	93 332	148 754	101 058
Eiendeler	306 848	329 845	270 905
Egenkapital			
Innskutt egenkapital	113 405	173 405	113 405
Opptjent egenkapital	100 269	85 106	46 051
Gjeld			
Avsetninger for forpliktelser	21 308	15 473	16 504
Kortsiktig gjeld	71 866	55 861	94 945
Egenkapital og gjeld	306 848	329 845	270 905

Kontantstrøm

Oslo Børs konsern hadde i 3. kvartal en økning av kontantbeholdning på MNOK 18. Kontantstrøm fra operasjonelle aktiviteter er tradisjonelt høy i årets første kvartal da innbetaling av årlige avgifter fra utstedere, medlemmer og distributører av finansielle markedsdata finner sted.

Kontantbeholdningen ved kvartalets slutt var på MNOK 93,3.

	3. kvartal 2004	3. kvartal 2003	Pr. 30 sept 2004	Pr. 30 sept 2003	2003
Kontantstrømmer fra:					
- operasjonelle aktiviteter	18 942	13 577	94 212	68 995	82 337
- investeringsaktiviteter	-896	-233	-51 938	-3 007	-4 045
- finansieringsaktiviteter	0	0	-50 000	-30 000	-90 000
Kontantbeholdning ved periodens begynnelse	75 286	135 410	101 058	112 766	112 766
Endring i kontantbeholdning	18 046	13 344	-7 726	35 988	-11 708
Kontantbeholdning ved periodens slutt	93 332	148 754	93 332	148 754	101 058
					-
Kontantstrøm pr. aksje før utbytte og kapitalnedsettelse (NOK)	3,61	2,67	8,45	13,20	15,66
Kontantstrøm pr. aksje (NOK)	3,61	2,67	-1,55	7,20	-2,34

Egenkapital

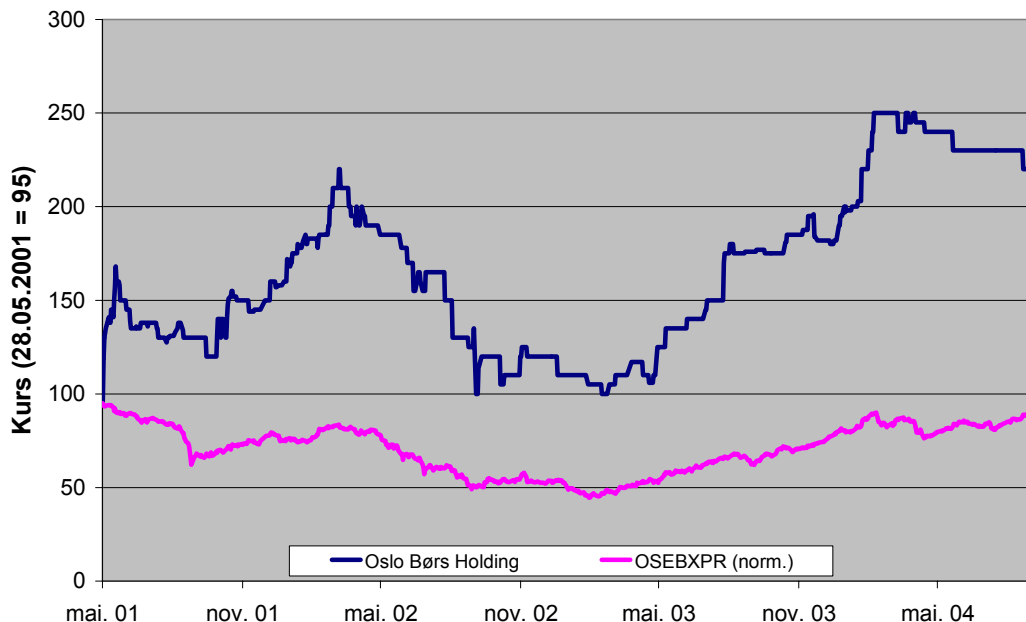
Egenkapitalen utgjorde ved utgangen av kvartalet MNOK 214 og egenkapitalandelen utgjorde ca 70%.

	3. kvartal 2004	3. kvartal 2003	Pr. 30 sept 2004	Pr. 30 sept 2003	2003
Egenkapital ved periodens begynnelse	196 983	242 239	159 456	216 139	216 139
Periodens resultat	16 691	16 271	54 219	42 372	53 316
Utbytte	0	0	0	0	-50 000
Kapitalnedsettelse	0	0	0	0	-60 000
Egenkapital ved periodens slutt	213 674	258 511	213 674	258 511	159 456
Egenkapitalandel	70 %	78 %	70 %	78 %	59 %

Aksjonærinformasjon

Kursutvikling Oslo Børs Holding ASA:

Grafen viser kursutviklingen for Oslo Børs Holding ASA uten justering for utbetalt utbytte og kapitalnedsettelse. Kursutviklingen er sammenlignet med OSEBX prisindeks som heller ikke er justert for utbytter. Siden mai 2001 er det utdelt utbytte eller foretatt kapitalnedsettelse med utbetaling til aksjonærene med til sammen NOK 46 pr. aksje.



Oslo Børs Holding ASA – 20 største aksjonærer pr. 7. oktober 2004

Navn	Nasjonalitet	Beholdning antall aksjer	Beholdning i prosent
1. DnB NOR Bank ASA	NOR	916 737	18,33 %
2. FIDELITY FUNDS-EUROPE	LUX	500 000	10,00 %
3. ORKLA ASA	NOR	499 500	9,99 %
4. NORSK HYDROS PENSJONSKASSE	NOR	435 206	8,70 %
5. J.P.MORGAN SECURITIES	GBR	245 000	4,90 %
6. THIRD AVENUE INTL.	USA	241 700	4,83 %
7. KLP FORSIKRING	NOR	200 000	4,00 %
8. DANSKE BANK	NOR	192 200	3,84 %
9. STATE STREET BANK (nominee account)	USA	191 500	3,83 %
10. MORGAN STANLEY (nominee account)	GBR	123 192	2,46 %
11. NORDEA LIV ASA	NOR	116 100	2,32 %
12. J.P.MORGAN (nominee account)	GBR	111 070	2,22 %
13. PARETO SECURITIES AS	NOR	100 000	2,00 %
14. PARETO AS	NOR	100 000	2,00 %
15. BANK OF NEW YORK (nominee account)	CYM	85 700	1,71 %
16. ERIK MUST A/S	NOR	68 824	1,38 %
17. VITAL FORSIKRING ASA	NOR	66 667	1,33 %
18. TELENOR PENSJONSKASSE	NOR	52 960	1,06 %
19. SPAREBANK 1 LIVSFORSIKRING	NOR	50 000	1,00 %
20. NORDEA BANK PLC	FIN	47 500	0,95 %
Sum 20 største		4 343 856	86,88 %

Nøkkeltall

	3. kvartal 2004	3. kvartal 2003	Pr. 30 sept 2004	Pr. 30 sept 2003	2003
Finansielle					
Resultat pr. aksje (NOK)	3,34	3,25	10,84	8,47	10,66
Utvannet resultat pr. aksje (NOK)	3,34	3,25	10,84	8,47	10,66
Kontantstøm pr. aksje før utbytte og kapitalnedsettelse	3,61	2,67	8,45	13,20	15,66
Kontantstrøm pr. aksje (NOK)	3,61	2,67	-1,55	7,20	-2,34
Egenkapitalrentabilitet	32,5 %	26,0 %	38,7 %	23,8 %	28,4 %
Totalkapitalrentabilitet	31,4 %	27,6 %	35,8 %	24,7 %	26,3 %
Netto driftsmargin	37,1 %	36,7 %	37,3 %	32,1 %	30,2 %
Operasjonelle					
OSEBX ved utgangen av perioden	219,31	142,65	219,31	142,65	170,97
Endring i perioden	7,2 %	6,3 %	28,3 %	23,8 %	48,4 %
Antall transaksjoner - aksjer (1000)	683	660	2 436	1 662	2 348
Omsetningsverdi aksjer (mrd)	223	156	635	393	552
Markedsverdi noterte selskaper (mrd)			874	573	690
Antall noterte selskaper			185	182	178
Netto tilgang/avgang i perioden			7	-22	-26
Antall noterte lån			843	835	826
Omsatte kontrakter derivater (1000)	1 122	1 062	4 023	2 735	3 824
Resultat pr. aksje:			Periodens resultat/antall aksjer		
Kontantstrøm pr. aksje før utbytte:			Netto endring i kontanter og kontantekvivalenter tillagt utbetalt utbytte/antall aksjer		
Kontantstrøm pr. aksje:			Netto endring i kontanter og kontantekvivalenter/antall aksjer		
Egenkapitalrentabilitet			Periodens resultat (annualisert)/gjennomsnitt av bokført egenkapital ved inngangen og utgangen av perioden		
Totalkapitalrentabilitet			Resultat før skatt (annualisert)/gjennomsnitt av sum eiendeler ved inngangen og utgangen av perioden		
Netto driftsmargin			Driftsresultat/driftsinntekter		

Styret i Oslo Børs Holding ASA/Oslo Børs ASA

27. oktober 2004